



GROENLAND

Sculptures de glace et aurores boréales à Nuuk



Réveillon



Aurores boréales



À partir de 2 995 €
[vol inclus]



Durée 6 jours



Niveau Facile



Descriptif :

Bienvenue à Nuuk, la capitale vibrante du Groenland, où l'hiver prend vie avec le Snow Festival ! Les rues blanches scintillent sous le doux éclat de la neige, tandis que le fjord gelé offre une toile de fond époustouflante. Le festival célèbre l'art de la glace et de la neige, avec des sculptures monumentales prenant vie sous les mains habiles des artistes locaux. Les traîneaux à chiens sillonnent la banquise, les festins de cuisine inuite éveillent les papilles, et des danses traditionnelles réchauffent les cœurs. Explorez cette féerie hivernale, plongez dans la culture inuite, et laissez-vous emporter par la magie de l'hiver. Pendant votre séjour, en plus de profiter des festivités, nous vous prévoyons plusieurs visites de la ville et de ses alentours. Sortie en mer, pêche, aurores boréales, tout est possible !



Les points forts :

- Une expérience unique à vivre une fois dans sa vie
- La découverte de la capitale et de sa culture locale
- Le spectacle des aurores boréales

€ Budget

Budget :

Base 2 personnes : à partir de 2995€ par personne.

Budget indiqué par personne, selon période et disponibilité.

L'ordre du jour/jour de ce voyage pourra être amené à évoluer. De plus en raison des conditions météorologiques, des activités pourront être annulées ou reportées.

Le prix comprend :

- Le vol A/R Paris - Keflavik
- Le vol A/R Keflavik - Nuuk
- Les taxes aériennes
- 1 nuit à Reykjavik en guesthouse en chambre double (salle de bain en commun), petits-déjeuners inclus
- 4 nuits en hôtel à Nuuk en chambre double, sanitaires privés, petits-déjeuners inclus
- Une sortie aurores boréales
- Une excursion au campement de Kapisillit
- Un carnet de voyage numérique sur l'application Altaï Mon Roadbook avec suggestions de randonnées et de visites personnalisées
- Assistance téléphonique disponible 24h/24 - 7j/7

Le prix ne comprend pas :

- Les frais d'inscription (à partir de 12 ans) : 18 € par personne
- La contribution carbone volontaire pour votre voyage au Groenland : 8€ par personne
- Les activités optionnelles

A payer sur place :

- Les transferts aéroport en Islande
- Les repas non mentionnés au programme
- Les boissons
- Les dépenses personnelles
- Les frais réels inévitables à une modification de vols ou pour cause de mauvais temps (nuits supplémentaires, rachat de vols...)

Options :

- Fjord Safari & pêche

Combinez deux aventures en un seul voyage : profitez du magnifique fjord de Nuuk et essayez de pêcher au Groenland !

Durée 4h00, 150€ par personne.

- Aventure sur l'île de Qoornoq

Visitez la magnifique île de Qoornoq ! Cette excursion s'adresse à ceux qui souhaitent découvrir l'un des fjords de Nuuk, l'une des destinations les plus intéressantes du point de vue de la nature et de l'histoire groenlandaise.

Durée 5h00, 200€ par personne.

- Safari bateau dans les fjords

L'exploration du fjord de Nuuk est l'une des activités incontournables de la capitale du Groenland. Ne manquez pas cette excursion qui vous emmène autour de l'emblématique montagne Sermitsiaq.

Durée 2h00, 135€ par personne (à partir de 2 personnes).

- Chasse aux aurores boréales en bateau

Durée 3h00, 120€ par personne.

- Randonnée des crêtes

Vous marcherez le long d'une crête montagneuse offrant des vues imprenables et serez récompensés par une vue à 360 degrés sur Kangilia. Vous verrez la mer à l'ouest, l'un des plus grands systèmes de fjords du monde au nord, à l'est et au sud, et 750 mètres de falaises presque à pic sur le côté sud.

Durée 8h00, 260€ par personne.

- Raquettes au sommet de Lille Malene

Profitez de la vue spectaculaire depuis le sommet de Quassussuaq après une jolie randonnée en raquettes.

Durée 5h00, 200€ par personne.

Départs de province

Les prix ci-dessus sont calculés au départ de Paris (si le vol est inclus), sont soumis à disponibilité au moment de votre réservation, et sont susceptibles d'augmenter au fur et à mesure que le départ se rapproche.

Des départs d'autres villes sont possibles. Pour plus d'informations, nous consulter [par mail](#) ou par téléphone au [04 81 68 56 00](#).

Assurances au choix

- Assurance multirisque : 4,3 % du voyage par personne
- Assurance multirisque avec extension épidémie : 5,1 % du voyage par personne
- Assurance premium (valable pour tout voyage dont le montant dépasse 8000€/pers.) : 5 % du voyage par personne
- Assurance multirisque premium avec extension épidémie (valable pour tout voyage dont le montant dépasse 8000€/pers.) : 6,1 % du voyage par personne



Jour par jour

Jour par jour :

Voyagez sur mesure !

Nous vous proposons un itinéraire que nous avons conçu. Celui-ci est indicatif et modulable. Sans engagement, prenez contact avec l'un de nos conseillers spécialistes. Il se fera un plaisir de composer avec vous l'itinéraire de votre choix, jour par jour dans un devis personnalisé et détaillé.

JOUR 1

📍 Vol France/ Keflavik / Reykjavik

Vol pour l'Islande. Transfert libre en ville en Flybus (entre 27 et 35€/personne). Selon votre horaire d'arrivée, balade dans cette jolie capitale nordique qui saura vous dépayser. Nuit à Reykjavik ou proche de l'aéroport.

🏠 Hébergement : [Guesthouse](#)

JOUR 2

📍 Reykjavik / Nuuk

Transfert libre à l'aéroport en taxi ou en Flybus et vol pour Nuuk. Si le temps est dégagé vous verrez l'Inlandsis, votre voyage au Groenland a bel et bien commencé. Installation à votre hébergement et première découverte de la ville.

Le premier soir de votre séjour groenlandais, partez en excursion pour espérer observer des aurores boréales. Un début de voyage haut en couleurs, bienvenue en Arctique !

🏠 Hébergement : [Hôtel](#)

JOUR 3

📍 Nuuk - Snow Festival

Le Snow Festival de Nuuk offre une expérience hivernale exceptionnelle, un véritable voyage dans le monde magique de l'Arctique. Imaginez-vous en train d'explorer des sculptures de glace époustouflantes, de déguster des plats traditionnels groenlandais, de participer à des activités hivernales palpitantes, tout en étant entouré de la beauté naturelle enneigée de Nuuk. Ajoutez à cela l'opportunité d'admirer des aurores boréales enchantées et de vous immerger dans la culture locale ! Expérience inédite et insolite, le Snow Festival vous laissera de magnifiques souvenirs.

🏠 Hébergement : [Hôtel](#)

JOUR 4

📍 Visite du campement de Kapisillit

Cette excursion vous emmène à deux heures trente de la capitale du Groenland dans le bras Kapisillit du fjord de Nuuk. L'ensemble de l'itinéraire est bordé de montagnes spectaculaires et ne manque pas d'occasions de prendre des photos tandis que vous vous frayez un chemin dans l'arrière-pays isolé en utilisant le même moyen de transport que celui utilisé par les chasseurs locaux.

Au fond du fjord, vous tournerez à droite à l'île d'Uummanaq et entrerez dans le fjord de Kapisillit. Un peu plus loin, vous arriverez à Kapisillit. Votre capitaine expérimenté accostera le bateau et vous escortera sur la terre ferme.

Le village de Kapisillit est situé à environ 75 kilomètres au nord-est de Nuuk et n'est accessible que par voie maritime ou aérienne. Kapisillit est habitée toute l'année et compte moins de 60 habitants. La visite de ce petit village donne un aperçu unique de ce qu'est la vie, loin de la civilisation et des tracas de la vie moderne.

C'est à vous de créer l'aventure de cette colonie. Discutez avec un habitant, visitez l'église récemment restaurée, faites un tour dans le seul magasin de la ville et profitez de l'environnement spectaculaire, avec ses montagnes hautes comme le ciel, sa toundra arctique intacte et sa faune.

Avant de retourner au port, nous ferons un arrêt rapide à 43 km de Nuuk, dans une région appelée Qooqqut. Il s'agit d'une belle vallée entourée de montagnes, offrant un paysage unique et magnifique. Qooqqut était autrefois une ferme d'élevage de moutons. Aujourd'hui, la vallée abrite un restaurant et de jolies cabanes.

🏠 Hébergement : [Hôtel](#)

JOUR 5

📍 Nuuk - Journée libre

Profitez de votre journée pour arpenter l'insolite capitale groenlandaise à votre rythme. Baladez-vous le long du front de mer, une belle opportunité d'observer les paysages enneigés et les maisons colorées. Pour vous abriter du froid, n'hésitez pas à faire un tour au musée national ou à faire une pause dans un café bien au chaud.

Vous pouvez également choisir parmi les activités suivantes :

- Fjord Safari & pêche : Combinez deux aventures en un seul voyage : profitez du magnifique fjord de Nuuk et essayez de pêcher au Groenland ! Durée 4h00, 150€ par personne.
- Aventure sur l'île de Qoornoq : Visitez la magnifique île de Qoornoq ! Cette excursion s'adresse à ceux qui souhaitent découvrir l'un des fjords de Nuuk, l'une des destinations les plus intéressantes du point de vue de la nature et de l'histoire groenlandaise. Durée 5h00, 200€ par personne.
- Safari bateau dans les fjords : L'exploration du fjord de Nuuk est l'une des activités incontournables de la capitale du Groenland. Ne manquez pas cette excursion qui vous emmène autour de l'emblématique montagne Sermitsiaq. Durée 2h00, 135€ par personne (à partir de 2 personnes).
- Chasse aux aurores boréales en bateau. Durée 3h00, 120€ par personne.
- Randonnée des crêtes : Vous marcherez le long d'une crête montagneuse offrant des vues imprenables et serez récompensés par une vue à 360 degrés sur Kangjilia. Vous verrez la mer à l'ouest, l'un des plus grands systèmes de fjords du monde au nord, à l'est et au sud, et 750 mètres de falaises presque à pic sur le côté sud. Durée 8h00, 260€ par personne.
- Raquettes au sommet de Lille Malene: Profitez de la vue spectaculaire depuis le sommet de Quassussuaq après une jolie randonnée en raquettes. Durée 5h00, 200€ par personne.

🏠 Hébergement : [Hôtel](#)

JOUR 6

📍 Nuuk / Reykjavik / France

Transfert libre à l'aéroport et vol retour pour la France. Selon les liaisons aériennes, il est parfois nécessaire de passer la nuit à Reykjavik. Dans ce cas, transfert libre à votre hébergement en bus (entre 27 et 35€/personne selon l'endroit où vous descendrez) et départ le lendemain pour Paris.

[+](#) En savoir +

Détail du voyage

Nombre de participants

De 2 à 10 participants

Esprit du voyage

Nous vous proposons de partir en autonomie sans encadrement avec un carnet de route numérique sur votre smartphone (remis avant départ). Vous êtes sous votre propre responsabilité lors du voyage.

À votre rythme, vous vous arrêterez et vous vous baladerez quand bon vous semble.

Téléchargez l'application Altaï Roadbook sur votre Smartphone. Simple d'utilisation, elle vous géolocalise et vous guide en temps réel sur le terrain. Une fois le parcours téléchargé, cette application fonctionne sous le mode avion de votre téléphone (hors ligne). Vous y retrouvez aussi toutes les informations nécessaires au bon déroulement du voyage (les bons d'échange de vos hébergements et/ou transferts, les points d'intérêts à découvrir tout au long de votre randonnée, les informations pratiques...).

66° Nord est membre du groupe Altaï, réseau d'agences locales nature et aventure implanté dans 30 pays.

Alimentation

Les petits-déjeuners sont compris et pris dans les hébergements. Les déjeuners et dîners sont libres. Pour les déjeuners, vous pouvez choisir de prévoir un pique-nique ou de manger dans un café. Pour les dîners, il est rare d'avoir une cuisine dans son hébergement, il faudra manger au restaurant. On trouve de bons restaurants au Groenland, mais onéreux.

Hébergement

En Islande, à Reykjavik : en guesthouse (salle de bain en commun). Possibilité en option d'une salle de bain privative. Petits-déjeuners compris.

Au choix et selon votre heure d'arrivée, nuit proche de l'aéroport ou dans le centre-ville.

À Nuuk, nuit en hôtel, chambre double et sanitaires privatifs. Petits-déjeuners inclus.

Transferts organisés par l'hôtel.

Déplacement

Vols internationaux sur les compagnies régulières Icelandair (par Reykjavik) ou Air Greenland (par Copenhague) 1 bagage en soute 20kg est prévu et 1 bagage en cabine de 10kg (dimensions 50x40x23cm) est autorisé par personne.

Transferts aéroport en Islande : ils ne sont pas inclus dans le prix de votre voyage, trajet possible en bus ou en taxi (aéroport à environ 45-50 minutes du centre-ville).

Transferts aéroport au Danemark : déplacements non inclus, transfert aéroport / centre-ville possible en métro, bus, train.

Budget & change

Au Groenland, la monnaie est la couronne Danoise. Vous pouvez faire le change en France. Attention, la vie est chère au Groenland et le prix d'un souvenir peut vite monter à plus de 500DKK. 1 € = ~ 7,46 DKK.

Au Groenland, vous pourrez absolument tout régler en carte bleue.

Prévoyez néanmoins un peu de couronnes danoises (1000DKK maximum)

En Islande, la monnaie est la couronne islandaise. Vous pouvez faire le change sur place à votre arrivée ou régler vos achats sur place par carte bleue. 1 € ~ 146 ISK.

Equipement



Vêtements à prévoir

Pour l'habillement, **la méthode multicouches** est la meilleure. Il s'agit de porter plusieurs couches de vêtements dont les plus rapprochées du corps laissent facilement échapper la sueur. Les autres couches conservent la chaleur ou préservent le corps des conditions extérieures. Donc il faut porter des sous-vêtements qui absorberont cette humidité et changer ceux-ci en fin de journée, même si les vêtements vous semblent secs.

La couche de base (respirante)

Doit permettre la circulation de la transpiration du corps vers l'extérieur et permettre de rester au sec. Il s'agit habituellement d'un sous-vêtement. Nous vous recommandons la laine (par exemple les sous-vêtements ullfrottés distribués en France par Pronor, ou toute autre matière technique).

Matière à exclure absolument : Le coton et le jean, qui absorbent l'humidité, sèchent très lentement, et dont le frottement irrite la peau.

La couche intermédiaire (thermique)

Emprisonne notre chaleur. Durant longtemps, la laine fut l'isolant de base. Son grand avantage est de rester chaude même mouillée. Aujourd'hui la polaire est aussi très efficace. L'eau ne la pénètre presque pas et elle sèche rapidement.

La couche extérieure (protection)

Sa fonction est de protéger de l'eau, de la neige et surtout du vent. Sa construction doit être solide. Elle devra être ample, de manière à laisser circuler la chaleur et descendre le plus bas possible. Elle doit être à la fois respirante et imperméable au vent avec si possible, des options techniques d'ouverture pour une meilleure ventilation.

<https://youtu.be/oMFIMThwNWg>

Vêtements à prévoir :

- 1 veste longue avec capuchon si possible (Genre Goretex ou équivalent)
- 1 pantalon ou salopette coupe vent (Genre Goretex ou équivalent)
- 1 doudoune en duvet
- 1 cagoule-col épaisse (Polypropylène ou polar)
- 1 cagoule fine (Polypropylène ou soie)
- 1 bonnet chaud Polypropylène (polar ou laine)
- 1 veste polaire épaisse
- 1 veste polaire légère (en option)
- 2 à 3 T-shirts épais à col et manches longues (Polypropylène - polar ou laine, si possible Ullfrotté 400g)

- 2 à 3 T-shirts fins manches longues (Polypropylène - polar ou laine, à même la peau, si possible Ullfrotté 200g)
 - 1 caleçon long ou coulant (Polypropylène - polar ou laine, à même la peau, si possible Ullfrotté 200g)
 - 1 à 2 paires de chaussettes fines (Polypropylène ou laine, si possible Ullfrotté 400g)
 - 3 à 4 paires de chaussettes épaisses (Laine -Polypropylène, à porter par dessus les fines, Ullfrotté si possible 600g)
 - 1 paire de gants épais (laine)
 - 1 paire de sur-moufles (en option, goretex ou autre)
 - 1 paire de gants épais imperméables au vent (windstopper ou gore tex) ou des moufles chaudes
 - 1 paire de sous gants (laine)
 - 1 paire de lunettes de soleil
 - 1 masque de ski
 - 1 paire d'après ski (type Moon Boots) ou chaussures fourrées
-



Equipement à prévoir

- 1 petit sac à dos pour vos affaires de la journée, 25 - 35 litres
 - Chauffe-rettes pour les mains ou les pieds
 - 1 trousse de toilette (avec idéalement des produits naturels / biodégradables)
 - 1 trousse de pharmacie personnelle
 - Crème de protection solaire (visage et lèvres)
 - 1 lampe frontale avec piles de rechange
 - 1 thermos
-



Bagages

L'ensemble de vos bagages doit être réparti dans deux sacs : 1 grand sac de voyage solide de 70 litres n'excédant pas 20kg et un sac à dos de randonnée à emmener en cabine de 10kg (dimensions 50x40x23cm). Les éventuelles surtaxes résultant d'une surcharge de vos bagages sont à votre charge.

Formalités & santé

Passeport

Passeport valide

A partir du 15 janvier 2017, un enfant qui voyage à l'étranger sans être accompagné de l'un de ses parents doit présenter les 3 documents suivants :

- Pièce d'identité valide du mineur : passeport + visa éventuel en fonction des exigences du pays de destination (à vérifier en consultant les fiches pays du site diplomatie.gouv.fr)
- Photocopie du titre d'identité valide du parent signataire : passeport
- Formulaire d'autorisation de sortie du territoire signé par l'un des parents titulaire de l'autorité parentale.

NB : cette autorisation peut être requise par certains pays lorsque l'enfant mineur voyage avec un seul de ses parents (par exemple : Algérie, Maroc, Suisse : à vérifier en consultant les fiches pays du site diplomatie.gouv.fr)

Visa

Aucun visa n'est nécessaire pour aller au Groenland.

Carte d'identité

Non

Vaccins

Les obligations sanitaires de chaque pays peuvent évoluer fréquemment. Il est donc important et de votre responsabilité de les consulter jusqu'au jour de votre départ sur le site du ministère des affaires étrangères, rubrique "Conseil aux voyageurs"

Recommandations sanitaires

Les obligations sanitaires de chaque pays peuvent évoluer fréquemment. Il est donc important et de votre responsabilité de les consulter jusqu'au jour de votre départ sur le site du ministère des affaires étrangères, rubrique "Conseil aux voyageurs"

“ *Tikilluarit Kalaallit Nunaat* ”

Terre lointaine et mystique, le Groenland résonne en nous comme une terre d'aventure hors du commun. Si vous avez parcouru le monde, il vous reste le Groenland.

Longtemps réservé à une poignée d'explorateurs, ces terres lointaines où les routes sont inexistantes, se découvrent par la mer ou à pied. Pionniers du voyage d'aventure en terres polaires, 66°Nord est présent au Groenland depuis près de 20 ans. Notre implantation dans ce pays nous permet de vous proposer des itinéraires inédits, des explorations hors des sentiers battus accompagnés par nos guides spécialistes, ainsi que des découvertes en individuel et sur mesure !

Pays des icebergs, des baleines, du kayak mais aussi du traîneau et des aurores boréales, le Groenland bouleverse autant qu'il transporte. Chez 66°Nord, nous vous proposons de le découvrir le plus simplement possible, grâce aux moyens de déplacements locaux et, ou ancestraux. En été, quand les eaux sont libres de glaces et les côtes laissent la végétation arctique se dévoiler, nous organisons donc des séjours kayak et rando pour une expérience au plus proche de la nature brute et sauvage du Groenland. Au printemps, quand la neige recouvre le sol et la banquise la mer, c'est en raquettes, en ski/pulka ou encore en traîneau à chiens que nos séjours vous font découvrir les zones les plus remarquables et diversifiées de la côte Est et de la baie de Disko. Nous avons créés pour vous des voyages exclusifs pour découvrir ce territoire en toute saison, en bivouac à l'image des chasseurs partant plusieurs mois, ou en dur dans les maisons colorées ou cabanes de chasseurs groenlandaises.



DÉCOUVREZ

Le Groenland

Quelques chiffres



Superficie :

2 166 086 km²



Population :

55 847 habitants



Décalage horaire :

-4h00 à -3h00

- 4h00 qu'en France en été

- 3h00 qu'en France en hiver

Infos pratiques



Langue :

Groenlandais

En 2009 la langue officielle devient le Groenlandais (Kalaallisut), devant le Danois. Il fait partie des langues Inuit avec la particularité d'utiliser l'alphabet latin, ce qui n'est pas le cas de toutes. Cette langue appartient au groupe des langues Agglutinantes et Polysynthétiques. C'est-à-dire que chaque mot est constitué d'un assemblage de mots qui ont été réduits de façon synthétique. Ne soyez pas surpris devant la longueur de certains mots, puisqu'un mot peut-être une phrase à lui tout seul.



Electricité :

220 V

Prises identiques aux prises françaises. Si vous dormez en auberge ou en gîte vous pourrez régulièrement charger les batteries de vos appareils électroniques. Attention, il n'y a pas de possibilité de recharger les batteries pendant un raid. Photographes : prévoyez des batteries supplémentaires !



Monnaie & change :

Couronne danoise

Il est possible de faire du change en France ou bien de retirer directement à votre arrivée sur place. Les cartes de crédit internationales sont acceptées dans la plupart des commerces. Ces paiements peuvent éventuellement être soumis à des frais, selon votre banque. Attention, la vie est chère au Groenland et le prix d'un souvenir peut vite monter à plus de 50 euros.

Géographie

Le Groenland est l'île la plus grande du monde. Sa

Us et coutumes

Les Groenlandais sont des descendants de

situation aux confins de l'Atlantique nord et de la mer polaire fait qu'elle est entourée principalement de courants froids. Ses rivages constamment refroidis et le rayonnement glacial provenant de l'inlandsis lui confèrent son climat arctique. L'inlandsis couvre 1 833 900 km² et s'étend du nord au sud sur 2 500 km et jusqu'à 1 000 km de l'est à l'ouest. En son milieu, la glace atteint 3 km d'épaisseur. C'est le long des côtes et sur les îles que se trouvent les régions que la glace ne recouvre pas, soit 341 700 km², cela sur une largeur maximale de 200 km mais les fjords, qui les pénètrent profondément, font communiquer l'inlandsis avec la mer. Le paysage groenlandais est le résultat des névés de l'époque glaciaire, mais plusieurs endroits portent des traces de processus géologiques tels que tremblements de terre, formations de chaînes montagneuses, activité volcanique... Il n'est donc pas étonnant que le Groenland soit un eldorado pour ceux qui s'intéressent à la géologie.

chasseurs-cueilleurs nomade. Ce peuple s'est donc adapté à son environnement rude et a vécu en autarcie pendant de nombreux siècles en croyant aux esprits de la nature. Les Danois les ont rattaché à leur royaume et ont, en l'espace d'un siècle, bouleversé le mode de vie et de croyances traditionnelles des groenlandais qui sont passé en ce temps très court, d'un mode de vie nomade à un mode de vie plus moderne et sédentaire. On trouve donc au Groenland une grande partie du confort moderne même si l'eau courante et les toilettes ne sont pas installées dans tous les villages et que le phoque, la baleine et tous les animaux issus de la chasse, continuent de constituer une grande partie de leur alimentation.

Ainsi, ne soyez pas choqués de voir des chasseurs revenir avec des phoques ou des rennes et n'oubliez pas qu'il n'y a pas d'animaux d'élevage au Groenland ! Vous aurez d'ailleurs peut-être l'occasion de goûter au ragoût de phoque ou au matak : gras de baleine fraîchement découpé. Mais les plats à base de crevettes, de flétan, morue ou même d'omble chevalier conviennent souvent mieux à nos papilles occidentales.

Les chiens de traîneau sont considérés comme des outils de travail et les Groenlandais se comportent avec eux comme des chefs de meute. Un œil non averti pourra donc trouver certains traitements de ces animaux brutaux mais les mushers respectent leurs chiens et les reprennent uniquement pour éviter des comportements dangereux qui auraient de lourdes conséquences sur la banquise.

Sachez également que l'introduction de l'alcool a fait de gros dégâts dans le pays et que la vente d'alcool fort est très réglementée sur le territoire pour limiter les dépendances.

Les Groenlandais sont un peuple souriant et accueillant et sont férus d'arts et de chant. Ils fabriquent de petits totems en forme d'animaux appelés tupilak mais également de nombreux objets à base d'os ou de peaux puisque tout est récupéré dans l'animal chassé. Les danses traditionnelles racontent des récits de chasse et permettent de mieux comprendre la culture groenlandaise. Ce peuple profite de l'instant et se projette peu dans l'avenir, portant en eux une douceur de vivre qui contraste pleinement avec la rudesse des conditions de vie.

Saisons, climat, festivités

Printemps



Les températures remontent et passent de -25°C en février jusqu'à atteindre des températures positives 3 mois plus tard durant le mois de mai provoquant le début de la fonte des neiges et la débâcle de la banquise.

Le froid est sec et les averses de neige sont limitées à l'Ouest et plus conséquentes à l'Est. La période de mi-

février à mi-avril est donc à privilégier car les températures sont meilleures et les conditions de neige et de glace demeurent excellentes.

La durée du jour est similaire à celle que l'on retrouve en France permettant de belles journées d'activité. Vous pourrez ainsi découvrir les fjords et massifs enneigés et progresser sur la banquise en ski, en raquettes ou en traîneau tout en profitant de nuits sombres, idéales pour observer les aurores boréales.

Activités



Été



Il commence en juin et finit avec le mois d'août. Le Gulf Stream remontant sur la côte ouest permet à cette zone d'avoir des températures oscillant entre 8°C et 15°C voire 20°C et un ensoleillement conséquent.

Il n'est toutefois pas impossible de retrouver des averses de neige ponctuelles à partir de fin août avec une

pluviométrie plus importante : l'automne approche déjà. La côte Est est plus froide de 5°C environ car bordée par un courant froid qui fait redescendre la banquise le long de ces terres.

Le jour est permanent au niveau du cercle polaire. On retrouve de l'obscurité au niveau du cercle polaire à la mi-août, on peut alors espérer observer des aurores boréales. L'été est donc la période idéale pour découvrir le Groenland lors d'un séjour aventure avec des bivouacs sous tente parmi les plus beaux que l'on puisse imaginer ou en dormant en auberge ou dans les maisons communales des villages pour ceux qui veulent plus de confort. Vous pouvez randonner pour arpenter les vallées glaciaires ou surplomber les fjords, naviguer en kayak pour approcher les icebergs et essayer d'apercevoir phoques et baleines ou partir en croisière sur un voilier pour couvrir plus de distance et découvrir par la mer la richesse de ce territoire et accoster dans des criques comme dans des petits villages isolés.

Activités



Automne



L'automne ne dure que quelques semaines entre septembre et octobre. Les températures baissent tout comme la durée du jour, la végétation arctique se part de sa robe automnale et se prépare à hiverner.

Cependant, on peut toujours voyager au Groenland en septembre pour un court séjour en baie de Disko, à

Kangerlussuaq ou dans le sud. Les observations d'aurores boréales sont nombreuses et la luminosité suffisamment bonne pour faire des sorties à la journée en rando ou bateau. Pour les plus sportifs et les plus givrés, c'est également la période où a lieu le marathon du cercle polaire qui vous amènera à courir sur l'inlandsis sur la terre des boeufs musqués.

Activités



Hiver



L'hiver est la saison la plus longue. Au niveau du cercle polaire, la période d'ensoleillement est limitée voire nulle pendant plus de 2 mois (décembre janvier). Les températures sont entre -35 et -15°C sur les côtes.

D'octobre à mi-février les conditions climatiques et le faible ensoleillement rendent les conditions de voyage



difficile mais pas impossible si vous souhaitez une expérience de nuit polaire. La faible luminosité n'empêchera donc pas les plus courageux de faire du traineau dans la baie de Disko et ils seront récompensés par des aurores boréales. Le retour du soleil est un événement fêté dans chaque village et est un moment très particulier à partager avec les Groenlandais à cette période. (Période de janvier à février selon les latitudes des villages)

Activités





Climat & ensoleillement

Ilulissat

	JANV.	FÉVR.	MARS	AVR.	MAI	JUIN	JUIL.	AOÛT	SEPT.	OCT.	NOV.	DÉC.
 Durée du jour	02h10	07h20	11h05	16h00	21h30	24h00	24h00	18h00	13h30	09h10	04h20	00h00
 Températures moyennes	$-16^{\circ} / -10^{\circ}$	$-18^{\circ} / -11^{\circ}$	$-19^{\circ} / -11^{\circ}$	$-12^{\circ} / -5^{\circ}$	$-3^{\circ} / 3^{\circ}$	$2^{\circ} / 8^{\circ}$	$5^{\circ} / 11^{\circ}$	$4^{\circ} / 10^{\circ}$	$0^{\circ} / 5^{\circ}$	$-6^{\circ} / -1^{\circ}$	$-10^{\circ} / -5^{\circ}$	$-15^{\circ} / -8^{\circ}$

Narsarsuaq

	JANV.	FÉVR.	MARS	AVR.	MAI	JUIN	JUIL.	AOÛT	SEPT.	OCT.	NOV.	DÉC.
 Durée du jour	06h20	08h30	11h20	15h40	17h30	19h20	18h40	16h00	13h00	10h10	07h25	05h30
 Températures moyennes	$-11^{\circ} / -3^{\circ}$	$-10^{\circ} / -1^{\circ}$	$-9^{\circ} / 0^{\circ}$	$-4^{\circ} / 4^{\circ}$	$1^{\circ} / 9^{\circ}$	$5^{\circ} / 13^{\circ}$	$6^{\circ} / 15^{\circ}$	$6^{\circ} / 14^{\circ}$	$2^{\circ} / 9^{\circ}$	$-2^{\circ} / 4^{\circ}$	$-7^{\circ} / 0^{\circ}$	$-10^{\circ} / -2^{\circ}$

et festivités



Janvier : Le retour du soleil

La date est différente selon le village et sa latitude. Les Groenlandais fêtent le retour du soleil après les longs obscurs mois d'hiver. L'occasion de sorties familiales en traîneau à chien, en raquettes...



Fin Février : Nuuk Snow Festival

En février (ou mars selon les conditions météorologiques), Nuuk accueille les meilleurs sculpteurs sur neige ou sur glace de la planète, dont les outils sont obligatoirement traditionnels.



Avril : Avannaata

La course de traîneau la plus populaire du pays qui rassemble dans le nord ouest du pays des mushers venu de tout le Groenland pour désigner leur champion dans une course épique et festive.



21 Juin : Fête nationale

Célébration du jour le plus long de l'année, la fête nationale « Illortuneq » est un événement phare dans le calendrier groenlandais. A cette occasion, partout dans le pays, les festivités sont organisées. Habillé de leur costumes traditionnels colorés,



Aout : Festival d'art de Disko et de nourriture d'Igasa

Festival de musique et de théâtre qui se déroule sur des scènes extérieures à Ilulissat et Oqaasut. Des artistes locaux et internationaux se produisent pour un échange culturel unique au Groenland. Pour les amateurs de gastronomie locale, c'est au sud d



Octobre : Marathon du cercle polaire

Un marathon unique au monde qui se déroule au niveau du cercle polaire et dont une partie de l'itinéraire se déroule sur l'inlandsis, à même la glace... une course givrée avec frissons garantis!



Décembre : Noël et Nouvel an

Traditionnelles fêtes de fin d'année.

NOTRE CAMP DE BASE

au Groenland



Baie de Disko

Ilulissat

📍 [69.219812, -51.098603](#)

Nous opérons nos circuits à partir de nos deux camps de base. Le premier est situé dans le village de Tasilaaq sur la côte Est. Nous y organisons nos treks en été et expéditions en ski ou raquettes au printemps sur le bord du fjord Sermilik entre pics effilés et inlandsis. Le second se trouve à Ilulissat en baie de Disko. Cette base kayak en été sert de point de départ à l'ensemble de nos séjours en kayak ou en randonnée dans la baie. Nous sommes dans la baie générant les plus gros icebergs de l'hémisphère nord. Implanter notre base kayak ici est donc apparu comme une évidence afin de pouvoir approcher ces colosses de glaces. Au printemps, cette base est le point de départ de nos expéditions en ski ou raquettes/pulka et en traîneau. Nous stockons dans nos camps de base l'ensemble du matériel spécifique que nous vous prêtons sur les circuits pour que vous veniez uniquement avec vos affaires de montagne.

A destination exceptionnelle, équipe exceptionnelle. Durant votre séjour, vous serez accompagné par nos encadrants les plus expérimentés afin de vous permettre de profiter de votre séjour en toute sécurité dans cet univers sauvage. Enfin, nous opérons avec des équipes groenlandaises pour la logistique de portage en bateau l'été et en traîneau traditionnel au printemps.