



NORVÈGE

Multi-activités et soleil de minuit dans les Lofoten



Multi-activités



Famille

À partir de 1 695 €
[vol inclus]

Durée 8 jours

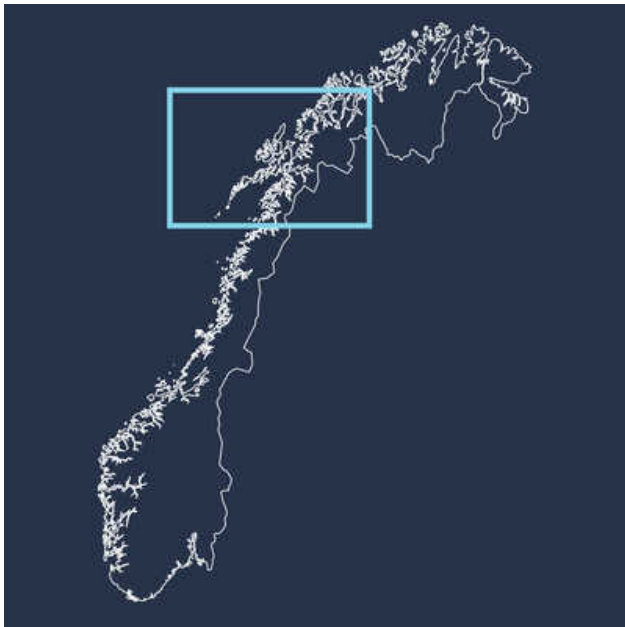


Niveau Facile



Descriptif :

Partez en famille, en couple ou entre amis pour une aventure inoubliable au cœur des Lofoten, lors de ce road-trip multi-activités exceptionnel. Explorez les fjords majestueux, les montagnes imposantes et les villages de pêcheurs pittoresques qui font la renommée de cet archipel. Kayak, sortie pêche, randonnées, sortie en mer, safari animalier, visite de villages et de musées, le programme est varié pour que tout le monde trouve son élément ! Ce voyage aux Lofoten sera une aventure mémorable, mêlant nature, culture et moments forts pour tous les membres de la famille.



Les points forts :

- **Paysages à couper le souffle :** Fjords, montagnes et plages.
- **Aventures marines :** Kayak, sortie en mer, pêche.
- **Culture locale :** Villages, histoire des pêcheurs.

€ Budget

Budget :

Base 4 voyageurs: à partir de 2145€ par personne

Budget indiqué par personne selon choix de véhicule et disponibilité

Option camping disponible: à partir de 1695€ par personne, base 4 voyageurs

Le prix comprend :

- Les vols Paris / Bodø / Paris (vols réguliers)
- Les taxes aériennes
- 5 nuits en rorbus dans les Lofoten avec accès à une cuisine
- 2 nuits en hôtel à Bodø avec petit-déjeuner
- 7 jours de location d'un véhicule de Catégorie A de type VW Up! ou similaire avec assurance CDW et km illimité
- La sortie kayak à Reine
- La sortie en mer au Trollfjord
- La sortie pêche
- Le safari animalier
- Ferry Bodø / Moskenes - Moskenes / Bodø pour la voiture et les passagers
- Un carnet de voyage numérique sur l'application Altaï Mon Roadbook avec suggestions de randonnées et de visites personnalisées
- Assistance téléphonique disponible 24h/24 - 7j/7

Le prix ne comprend pas :

- Contribution carbone volontaire pour un voyage Norvège/Finlande/Suède/Islande/Féroé 5€
- Les petits déjeuners mais accès à une cuisine dans les rorbus aux Lofoten

A payer sur place :

- Les repas (déjeuners: 20-30€/pers ; dîner 30-50€/pers) et boissons (y compris durant les vols)
- Les entrées dans les sites et musées
- Les activités optionnelles
- Les frais de prise ou de dépôt du véhicule avant ou après les horaires d'ouverture de l'agence de location 400 NOK / location
- Les dépenses personnelles

- Pour la version sous tente (possible de juin à fin août) :
- Les entrées dans les campings (env.10€/pers/nuît)
- Les douches dans les campings (de 1 à 2€/douche)
- Le camping sauvage est autorisé en Norvège à moins de 100 mètres des habitations

Départs de province

Les prix ci-dessus sont calculés au départ de Paris (si le vol est inclus), sont soumis à disponibilité au moment de votre réservation, et sont susceptibles d'augmenter au fur et à mesure que le départ se rapproche.

Des départs d'autres villes sont possibles. Pour plus d'informations, nous consulter par mail ou par téléphone au [04 81 68 56 00](tel:0481685600).

Assurances au choix

- Assurance multirisque : 4,3 % du voyage par personne
- Assurance multirisque avec extension épidémie : 5,1 % du voyage par personne
- Assurance premium (valable pour tout voyage dont le montant dépasse 8000€/pers.) : 5 % du voyage par personne
- Assurance multirisque premium avec extension épidémie (valable pour tout voyage dont le montant dépasse 8000€/pers.) : 6,1 % du voyage par personne



Jour par jour

Jour par jour :

Voyagez sur mesure !

Nous vous proposons un itinéraire que nous avons conçu. Celui-ci est indicatif et modulable. Sans engagement, prenez contact avec l'un de nos conseillers spécialistes. Il se fera un plaisir de composer avec vous l'itinéraire de votre choix, jour par jour dans un devis personnalisé et détaillé.

JOUR 1

📍 France / Bodø

Vol pour Bodø via Oslo. Prise en charge du véhicule de location à l'aéroport.
Installation pour la nuit et découverte de la ville

🏠 Hébergement : [Hôtel](#)

JOUR 2

📍 Bodø / Moskenes

Prise du ferry pour rejoindre les îles Lofoten, dans l'après-midi visite du village de Å et promenade au bord du lac, Vous prendrez possession de votre hébergement typique des Lofoten, le rorbu, pour 2 nuits. Ces anciennes cabanes de pêcheurs réhabilitées pour le tourisme sont tout confort, avec une cuisine et généralement une vue imprenable sur la nature environnante. Vous serez libres de cuisiner et de vous préparer des pique-niques pour vos journées de visite.

🏠 Hébergement : [Rorbu / sjøhus](#)

JOUR 3

📍 Reine

En matinée, visite du village de Reine et de ses petites boutiques d'artisans. L'après-midi, partez pour une randonnée au Reinebringen pour la photo de famille à ne pas manquer! Si vous n'avez pas le courage de monter les 2000 marches, vous pouvez également vous arrêter au 1er point de vue, un peu plus bas.

Si vous le souhaitez, nous pouvons vous proposer une activité kayak depuis Reine.

🏠 Hébergement : [Rorbu / sjøhus](#)

JOUR 4

📍 Reine - Journée pêche - Svolvær

Route vers la capitale des Lofoten, Svolvær! Première balade en ville puis sortie initiation à la pêche. Faites l'expérience de la pêche aux Lofoten à bord d'un authentique bateau de pêche (durée 4h). Si vous le souhaitez, vous pourrez repartir avec votre butin!

Découverte de votre nouveau rorbu, où vous passerez les 3 prochaines nuits.

🏠 Hébergement : [Rorbu / sjøhus](#)

JOUR 5

📍 Henningsvaer - Sortie en mer - Svolvaer

Ce matin, vous pouvez visiter l'incontournable village d'Henningsvaer et son mythique terrain de foot!

Prenez ensuite la mer jusqu'au magique Trollfjord, est entouré de montagnes s'élevant à 1000 mètres directement depuis l'océan! L'occasion parfaite d'observer des aigles de mer de très près. Une aventure au plus près des éléments naturels pour une journée riche en souvenirs.

Si vous le souhaitez, poursuivez votre journée par la visite du musée Vikings des Lofoten, pour en apprendre plus sur les traditions de cette fascinante civilisation.

🏠 Hébergement : [Rorbu / sjøhus](#)

JOUR 6

📍 Journée libre et safari animalier

Profitez de votre journée libre pour partir en balade pour le mont Foya, ou flâner à Svolvær pour ramener quelques souvenirs de votre séjour, Ne manquez pas d'aller faire un tour à Kabelvag, charmant village à quelques minutes de route.

En soirée, partez avec un guide local dans les endroits où des animaux sauvages ont été observés ces derniers jours. Vous aurez ainsi plus de chances d'observer la faune des Lofoten, notamment renards, tétaras, lièvres, hérons, aigles et élans norvégiens.

Dernière soirée dans l'archipel.

🏠 Hébergement : [Rorbu / sjøhus](#)

JOUR 7

📍 Svolvaer / Bodø ou Evenes

Journée consacrée au retour sur Bodø, profitez de ce dernier trajet en véhicule pour profiter au maximum des paysages des Iles Lofoten, faire des pauses photos et de courtes balades.

Vous pouvez également repartir depuis l'aéroport d'Evenes si vous le souhaitez

🏠 Hébergement : [Hôtel](#)

JOUR 8

📍 Bodø ou Evenes / France

Retour pour la France depuis Bodo ou Evenes

🏠 Hébergement : [Hôtel](#)

Détail du voyage

Nombre de participants

De 2 à 10 participants

Esprit du voyage

Nous vous proposons de partir en autonomie sans encadrement avec un carnet de route numérique sur votre Smartphone (remis avant départ). Vous êtes sous votre propre responsabilité lors du voyage. A votre rythme, vous vous arrêtez et vous vous baladerez quand bon vous semble.

Téléchargez l'application Altaï Roadbook sur votre Smartphone. Simple d'utilisation, elle vous géolocalise et vous guide en temps réel sur le terrain. Une fois le parcours téléchargé, cette application fonctionne sous le mode avion de votre téléphone (hors ligne). Vous y retrouvez aussi toutes les informations nécessaires au bon déroulement du voyage (les bons d'échange de vos hébergements et/ou transferts, les points d'intérêts à découvrir tout au long de votre randonnée, les informations pratiques...).

Sachez qu'en Norvège les trajets routiers comportent régulièrement des passages de fjord sur des ferries : il faut donc bien contrôler les horaires de départ de ceux-ci. En Norvège, on roule lentement . En hiver, certaines routes peuvent être fermées dues aux conditions de neige.

Nous vous invitons également à rester vigilants et à vous informer lors de vos déplacements de la situation météorologique.

Pour votre voyage en liberté, 66°Nord trace les itinéraires et se charge de l'organisation. Avec les vols, la location de la voiture et les hébergements réservés à l'avance, vous pourrez aborder votre voyage en toute tranquillité.

De juin à fin août, location d'un kit camping : à votre arrivée à l'aéroport de Bodø , vous prenez en charge votre véhicule et passez la nuit à Bodø. Le lendemain vous prenez le ferry pour les îles Lofoten où vous récupérez votre kit camping sur notre base.

POUR LES NUITS EN CAMPING

Le kit camping pour 2 personnes comprend :

- 1 tente igloo et 2 matelas autogonflants,
- 1 réchaud et popote avec recharge de gaz,
- Nécessaire de vaisselle : couverts, assiettes, bols, thermos, gobelets, éponge, etc. Le tout dans une petite glacière.

Il vous sera demandé une caution de 600€ pour le prêt de l'ensemble du matériel. Chèque non encaissé et restitué après le séjour.

Attention, le sac de couchage n'est pas fourni.

Alimentation

A Bodø, les petits-déjeuners sont inclus. Pour les nuits en rorbuer, ils ne sont pas compris mais il y a un accès à une cuisine pour se préparer des repas et des pique-niques après avoir fait quelques courses dans les supermarchés locaux. Sur demande et en fonction des hébergements dans les Lofoten, il est possible d'avoir le petit-déjeuner en option (à voir sur place).

Nous vous conseillons de tester certains restaurants de poissons frais pour découvrir tous les aspects de la Norvège

Hébergement

L'hébergement se fait en Sjøhus, Rorbu et Hôtel

Aux Lofoten les hébergements sont rares, de plus la belle saison étant courte (environ deux mois), il est difficile de se loger durant l'été. Malgré un effort permanent dans le choix des hébergements, le niveau de confort et d'équipement des Chalets et des Rorbuer reste variable. Tous les hébergements disposent des éléments suivants : chauffage, douches chaudes, sanitaires et cuisine équipée.

Rorbu (maisons traditionnelles confortables utilisées par les pêcheurs pendant les mois de janvier à avril) les maisons sont de 2 à 4 personnes avec sanitaires dans votre propre rorbu ou sjøhus.

A Bodø, hébergement en hôtel avec petits-déjeuners

Option camping:

- Le camping, est une très bonne formule pour profiter de l'environnement naturel sauvage. Ils sont toujours propres et bien situés. Ils offrent les commodités d'usage (sanitaire et douche chaude payante entre 1 et 4€ / douche).

Le matériel de camping vous sera fourni par nos soins. Les campings ne se réservent pas en avance.

Le camping sauvage est autorisé en Norvège, à plus de 100m des habitations obligatoirement

Déplacement

Nous utilisons soit la compagnie régulière SAS, soit la compagnie Norwegian, via Oslo.

Eau, thé, café offerts à bord des vols SAS. Toute autre consommation (boissons ou repas) payante à bord.

Vols SAS : 1 bagage en soute de 23kg et 1 bagage en cabine de 8kg (dimensions 50x40x23cm) sont autorisés par personne.

Vols Norwegian : 1 bagage en soute 20kg est prévu et 1 bagage en cabine de 10kg (dimensions 50x40x23cm) est autorisé par personne.

Vol international Paris - Oslo (Norvège), escale à Oslo et vol intérieur vers votre destination finale.

Permis de conduire : Permis de conduire délivré depuis 12 mois minimum obligatoire. Il devra être montré au moment de la location du véhicule. Age minimum : 19 ans pour un véhicule de catégorie A, B, C, D, F, G, H, J, M, N, et 25 ans pour les catégories E, I, K, L.

Assurance CDW : Les véhicules de location sont assurés au tiers en accord avec la loi Norvégienne. Cette assurance CDW est incluse dans nos prix. Pour tout dommage causé au véhicule, il restera à votre charge la franchise d'environ 8000 NOK pour une voiture de catégorie A et B, de 9500 NOK pour les catégories C,E, F, G, J, de 12000 NOK pour les catégories D, H, I et de 20000 NOK pour les catégories K et L. Elle est à régler sur place. Pour plus de renseignements, nous consulter.

Super Collision Damage Waiver (SCDW) Assurance complémentaire à acheter sur place, facultative

L'achat de la SCDW baisse le montant de la franchise.

A payer sur place :

- Si vous passez dans des villes il vous sera facturé 40 NOK (environ 5 €) par jour pour les coûts de péage.
- En hiver, frais supplémentaire par location de 50 NOK par jour (du 1er Novembre au 30 Avril)
- Frais d'abandon, par exemple entre Oslo et Bergen : 800 NOK + 25 % de taxe : 1000 NOK .

Optionnel:

- L'ajout d'un conducteur supplémentaire (37.50 NOK /jour)
- La souscription, pour la voiture de location, à l'assurance Super CDW (de 62 à 105 NOK /jour selon les catégories)
- GPS (135 NOK /jour)
- Siège-bébé et enfant (260 NOK / location)
- PAI (personal assistance insurance) : (35 NOK / jour)
- Jeune conducteur de moins de 25 ans : (125 NOK / jour)

A noter que la Norvège est un pays montagneux et les routes, même en excellent état, ne permettent pas des vitesses excessives. De nombreux radars fixes sont installés le long des routes et les excès de vitesse sont sévèrement punis par de lourdes amendes.

Vous emprunterez également des ferries.

Equipement



Vêtements à prévoir

Les vêtements des pieds à la tête :

- Une paire de chaussures de trekking pour les randonnées. Elles doivent réunir trois qualités : solidité, bonne tenue du pied et de la cheville (tiges hautes) et imperméabilité. Choisissez des chaussures à semelles antidérapantes, à crampons et relativement rigides, elles doivent bien accrocher au terrain.

- Des paires de chaussettes de laine
- Une veste de montagne ou un bon anorak imperméable
- Une veste en duvet (facultatif)

Les vestes les plus performantes contre le vent et la pluie sont en Gore-tex ou Micropore, matière "respirante" qui permet l'évacuation rapide de la transpiration.

- Des pull-overs chauds ou fourrures polaires. Cette dernière a l'avantage d'être résistante, chaude, légère ; elle sèche rapidement et offre un contact doux. Les plus adaptées, bien connues des montagnards, sont les fibres Polartec, Carline et Ulfrotté.
- Une chemise chaude en laine ou une carline
- Des sous-vêtements haut et bas. C'est la première isolation que vous aurez, soignez-la. Des fibres techniques fines, comme la Carline ou la Polartec sont très efficaces, chaudes, souples, confortables et légères. Elles séchent très rapidement.
- Un pantalon de trek imperméable
- Un maillot de bain
- Deux paires de gants et bonnet de laine



Équipement à prévoir

- Des bâtons de marche
- Un bloc-notes
- Un appareil photo

- Un sac de couchage (confortable à +15°C) ou un drap sac et taie d'oreiller car les couvertures sont fournies.
- Des lunettes de soleil haute protection
- Une trousse de pharmacie personnelle
- Une lampe frontale, avec piles et ampoules de rechange (à partir d'août)

Un couteau

- De la crème de protection solaire (visage et lèvres)
- Une gourde de 1 litre minimum, légère et en option isotherme
- Des sacs plastiques pour l'étanchéité de vos affaires



Bagages

L'ensemble de vos bagages doit être réparti dans 2 sacs :

- Prévoir un sac de voyage ou valise de 15kg maximum pour toutes vos affaires personnelles.
- Un petit sac à dos (contenance environ 40L) pour le transport de vos affaires personnelles durant la journée : pull, gourde, pique-nique de midi, lunettes, appareil photo,



Il est recommandé d'apporter vos médicaments personnels (aspirine, pansements, désinfectant local, coton, etc.).

Formalités & santé

Passeport

Passeport impérativement valide (vérifier la date d'expiration dès maintenant).

A partir du 15 janvier 2017, un enfant qui voyage à l'étranger sans être accompagné de l'un de ses parents doit présenter les 3 documents suivants :

- Pièce d'identité valide du mineur : carte d'identité ou passeport + visa éventuel en fonction des exigences du pays de destination (à vérifier en consultant les fiches pays du site diplomatie.gouv.fr)
- Photocopie du titre d'identité valide du parent signataire : carte d'identité ou passeport
- Formulaire d'autorisation de sortie du territoire signé par l'un des parents titulaire de l'autorité parentale.

NB : cette autorisation peut être requise par certains pays lorsque l'enfant mineur voyage avec un seul de ses parents (par exemple : Algérie, Maroc, Suisse : à vérifier en consultant les fiches pays du site diplomatie.gouv.fr)

Visa

Pas de visa obligatoire pour les ressortissants européens.

Carte d'identité

Carte d'identité impérativement valide (vérifier la date d'expiration dès maintenant).
La Norvège ne reconnaît pas la validité des cartes françaises prorogées de cinq ans.

Vaccins

Depuis la pandémie, la plupart des pays n'accueillent que des personnes vaccinées contre la COVID. Les obligations sanitaires de chaque pays face à la pandémie évoluent fréquemment, il est important et de votre responsabilité de les consulter jusqu'au jour de votre départ sur le site du ministère des affaires étrangères, rubrique "Conseil aux voyageurs".

Recommandations sanitaires


Les obligations sanitaires de chaque pays face à la pandémie évoluent fréquemment, il est important et de votre responsabilité de les consulter jusqu'au jour de votre départ sur le site du ministère des affaires étrangères, rubrique "Conseil aux voyageurs".

“ *Velkommen til Norge* ”

Bordée par la mer du Nord et façonnée par les glaces, la Norvège est le fruit d'une parfaite rencontre entre mer et montagne. Les précédentes ères glaciaires ont façonné ces larges et profondes vallées invitant ainsi la mer à entrer dans les terres. Véritables joyaux de la nature, ces fjords constituent aujourd'hui l'âme de la Norvège et offrent au voyageur de spectaculaires instants de contemplation. En toutes saisons, la beauté du pays se dévoile aussi à travers ses montagnes et nombreux reliefs saisissants, ses vastes vallées verdoyantes et ses petites îles aux eaux limpides et turquoise, habillés de pittoresques villages de pêcheurs aux couleurs vives.

Pays du cap nord, du soleil de minuit et des aurores boréales, la Norvège s'est rapidement imposée comme une destination privilégiée pour 66°Nord. Nous nous sommes naturellement implantés sur place il y a presque 20 ans. Notre connaissance du pays et de ses différentes régions nous permet de vous proposer le meilleur de la Norvège. Il nous tient aussi à cœur de protéger cet environnement fragile, c'est pourquoi nous contribuons au travers de nos actions avec les entreprises et les associations locales à la construction et à l'aménagement de sentiers de randonnée, ainsi qu'à la sensibilisation du respect de cet environnement.

Chez 66° Nord, nous accompagnons nos voyageurs, en toute période de l'année, sur ce terrain de jeux montagneux aux paysages grandioses. Grâce à l'expertise de nos équipes sur place, nous évoluons dans le respect de la nature norvégienne tout en garantissant une expérience hors des sentiers battus. La grande diversité de nos voyages permet de découvrir le pays de manière complète et ce, au rythme de chacun en sélectionnant des activités qui vous ressemblent. A pied, les plus beaux sommets et fjords norvégiens n'attendent que vous pour des treks et randonnées d'exception. Pour prolonger l'aventure, les îles Lofoten vous offrent la possibilité de faire du kayak dans des eaux limpides en passant tout près de reliefs majestueux semblant jaillir des profondeurs de l'océan.



DÉCOUVREZ

La Norvège

Quelques chiffres



Superficie :

385 203 km²



Population :

5 550 000 habitants



Décalage horaire :

0h00

Aucun décalage horaire.



Langue :

Norvégien

Le norvégien n'est pas une langue évidente au premier abord, mais montrez-vous impliqués, et vos interlocuteurs se montreront patients.

- Bonjour : goddag (bokmål), buorre beaivi (samit)
- Au revoir : Morna (bokmål), mana dearvan (samit)
- yes/No : Ja/Nei (bokmål), De lea/Li (samit)
- S'il vous plaît : vor så snill (bokmål)
- Merci : takk (bokmål), giitu (samit)
- Excusez-moi : unnskyld (bokmål)
- Combien cela coûte-t-il ? : hvor mye koster det ? (bokmål)
- Où se trouve... ? : hvor er... ? (bokmål)
- Avez-vous des chambres libres ? : har du ledige rom ? (bokmål)



Electricité :

220 V

Prises identiques aux prises françaises. Si vous dormez en auberge ou en gîte vous pourrez régulièrement charger les batteries de vos appareils électroniques. Attention, il n'y a pas toujours l'électricité dans les refuges ou les campings.



Monnaie & change :

Couronne norvégienne

La Norvège, est le pays disposant du plus haut niveau de vie au monde, ceci a malheureusement pour conséquence, d'en faire également le pays le plus cher au monde ! Les cartes de crédit internationales sont acceptées dans la plupart des commerces. Ces paiements peuvent éventuellement être soumis à des frais, selon votre banque. On ne peut pas acheter ou vendre de couronnes norvégiennes hors de la Norvège ou à un taux très désavantageux et les euros ne sont pas acceptés en Norvège. Nous vous conseillons de retirer de l'argent à un distributeur automatique (ATM) à votre arrivée à l'aéroport, et de faire ensuite de la petite monnaie dans un commerce. Si vous souhaitez tout de même acheter de la monnaie locale en changeant des euros sur place, vous trouverez un bureau de change à l'aéroport (nous n'avons pas le temps de nous y arrêter lors des arrivées du week-end), ou à l'office du tourisme (mais à un taux désavantageux) et dans les banques (fermées le week-end).

Géographie

Le Royaume de Norvège occupe une situation géographique exceptionnelle par sa position septentrionale en Europe, dans l'ouest de la péninsule scandinave. Le territoire s'étend en direction du nord plus loin qu'aucun autre pays européen, jusqu'à environ 2 100 km du Pôle. Très allongé, le pays s'étend du Nord au Sud sur près de 1 800 km. Nation pauvre lorsque l'union avec la Suède fut dissoute en 1905, la Norvège est aujourd'hui l'un des États les plus riches du globe.

En raison de conditions climatiques particulièrement favorables malgré la latitude, le littoral, très étendu et découpé, est toujours libre de glace, ce qui facilite la circulation maritime. En dépit des distances, le territoire norvégien, auquel il faut ajouter l'archipel du Svalbard et l'île Jan Mayen, ne couvre que 324 220 km².

Us et coutumes

Considéré comme le pays le plus développé au monde, la société norvégienne brille par son mode de fonctionnement. Ainsi, le civisme en Norvège est une règle fondamentale à laquelle aucun citoyen ne déroge.

Les Norvégiens accordent aussi une grande importance à la parité homme/femme dans l'organisation du pays.

Boire un verre en Norvège ? Les Norvégiens sont plutôt partisans du « tout ou rien ». Ainsi, soit on ne boit pas du tout, soit on boit jusqu'au bout de la nuit !

Les Norvégiens sont nombreux à posséder des hytte, de petits chalets en bois bien souvent situés en pleine nature servant de résidences secondaires, qu'ils prennent plaisir à regagner en week-end ou pendant les vacances.

Propreté scandinave oblige, il est d'usage d'enlever ses chaussures en entrant dans une maison.

Les pourboires ne sont pas compris dans les restaurants ou dans les bars, les serveurs étant payés à l'heure de travail, il est de coutume de leur laisser un montant allant de 5 à 10 % du montant de votre facture.

QUAND PARTIR

Saisons, climat, festivités

Printemps



Le printemps en Norvège est une saison pleine de vie où la nature émerge peu à peu pour offrir un spectacle enchanteur au voyageur. L'eau de fonte des glaciers vient lentement rejoindre les impressionnantes cascades et seules les montagnes gardent avec elles leur manteau de neige de l'hiver passé. Le printemps en Norvège c'est

aussi la période des raids en ski pulkas ou en raquettes. Les journées s'allongent et les aurores boréales viennent illuminer les nuits.

Activités



Eté



L'été en Norvège il peut faire très beau, même chaud ! Une température de 25° n'est pas rare. Cependant il ne faut pas perdre de vue qu'en Norvège la météo est très changeante. Aussi, la pluie et des températures plus fraîches s'invitent régulièrement. Les Norvégiens vous diront « Il n'y a pas de mauvais temps, juste de mauvais

vêtements ». Une fois équipé en conséquence, la Norvège s'offre à vous. Au détour d'une randonnée à pied ou en kayak, c'est aussi l'occasion de profiter des doux embruns marins et de s'adonner à une baignade rafraîchissante ou à une partie de pêche mémorable.

Activités



Automne



L'air vif et frais de l'automne est une invitation à randonner et prendre de la hauteur pour observer les teintes jaunes, oranges et rouges que revêtent les paysages norvégiens à cette période de l'année. Les jours se raccourcissent peu à peu et confèrent une toute autre dimension aux lieux. C'est le moment de partir à la chasse

aux premières aurores boréales ou en safari baleine dans la région de Tromsø.

Activités



Hiver



Les longues et sombres nuits d'hiver sont l'occasion rêvée pour espérer entrevoir des aurores boréales dans le ciel. La neige qui recouvre une grande partie du pays est idéale pour s'adonner à de nombreuses activités de pleine nature. Que ce soit dans les îles Lofoten ou dans la région de Tromsø, c'est en raquette ou ski aux pieds que vous



pourrez le mieux apprécier ces secteurs.

Activités





Climat & ensoleillement

Fredvang

	JANV.	FÉVR.	MARS	AVR.	MAI	JUIN	JUIL.	AOÛT	SEPT.	OCT.	NOV.	DÉC.
 Durée du jour	03h00	07h40	11h30	15h50	20h30	24h00	24h00	17h30	13h20	09h30	05h00	00h00
 Températures moyennes	-10° / 7°	-13° / 4°	-13° / 5°	-10° / 11°	-1° / 12°	2° / 15°	7° / 25°	5° / 20°	5° / 13°	-3° / 12°	-7° / 10°	-12° / 8°






Bergen

	JANV.	FÉVR.	MARS	AVR.	MAI	JUIN	JUIL.	AOÛT	SEPT.	OCT.	NOV.	DÉC.
 Durée du jour	06h40	09h15	11h50	14h40	17h20	19h00	18h10	15h30	13h00	10h00	07h25	05h50
 Températures moyennes	-5° / 8°	-9° / 6°	-10° / 8°	-5° / 15°	5° / 20°	8° / 20°	9° / 25°	7° / 20°	4° / 15°	3° / 12°	-3° / 11°	-5° / 10°

Quand partir pour

JOURS FÉRIÉS

et festivités

-  **Avril : Pâques**
en Norvège la semaine de Pâques est très attendue, avec ses 3 jours fériés, les Norvégiens en profitent pour partir quelques jours à la montagne, un peu de ski de fond, de bons polars, quelques oranges. Calme et silence.
-  **Mai : Russefeiring**
chaque année en Norvège, environ 42 000 jeunes sortent diplômés du secondaire. Au début du mois de mai, le Russefeiring en Norvège, signifiant "célébration de remise des diplômes", est une manière bien éloignée de la nôtre de terminer son cursus au lycée.
-  **17 Mai : Fête nationale**
les Norvégiens fêtent le jour de la signature de la constitution de 1814. La célébration de cette fête nationale se traduit par une Norvège en ébullition, enfants et adultes défilent en costume traditionnel, agitant leurs drapeaux au rythme de fanfares qu
-  **23 Juin : fête de la saint Jean**
Pour fêter les longues journées d'été, partout dans le pays les Norvégiens se rassemblent autour de grands feux dans une ambiance conviviale.
-  **Décembre : Les festivités de Noël**
Sous la neige et les longues nuits d'hiver, en Norvège, les festivités de Noël battent leur plein. La magie de cette période de Noël s'étale sur plusieurs semaines.

NOTRE CAMP DE BASE

en Norvège



Fredvang

 [68.083229, 13.166870](#)

Situé sur les îles Lofoten depuis 2008, notre camp de base nous permet d'assurer sur place une logistique optimale et un contact direct avec nos voyageurs. Cette proximité et ce goût du terrain nous permettent d'explorer sans cesse le pays pour découvrir de nouveaux lieux et de vous proposer une expérience toujours plus riche. Animées par cette passion des activités de plein air, cet amour des destinations nordiques et ce respect constant de l'environnement dans lequel nous évoluons, nos équipes sur place sont constituées de véritables spécialistes prêts à partager avec vous tous leurs secrets pour un voyage inoubliable en Norvège.