



## GROENLAND

# Magie hivernale au Groenland



Multi-activités



Aurores boréales

À partir de 3 095 €  
(vol inclus)

Durée 8 jours



Niveau Facile



## Descriptif :

Immersion totale au cœur de l'hiver ou printemps arctique. Lors de ce séjour dans la sublime baie de Disko, vous testerez selon vos envies, le chien de traîneau, la raquette, la motoneige et si les glaces le permettent, la possibilité de naviguer au milieu des icebergs. Selon la période, situation idéale pour l'observation des aurores boréales au plus proche de la banquise. Des moments uniques et magiques !



## Les points forts :

- Icebergs de la Baie de Disko
- Les activités hivernales
- Découverte du glacier Russell

## € Budget

## Budget :

Base 2 personnes : à partir de 3095€/personne

Budget indiqué par personne, selon disponibilité.

### Le prix comprend :

- Les vols A/R Paris- Copenhague
- Les vols Copenhague - Ilulissat - Kangerlussuaq - Copenhague
- Les taxes aériennes
- 2 nuits en hôtel à Copenhague en chambre double sanitaires privés, petits-déjeuners inclus
- 4 nuits en hôtel à Ilulissat en chambre double sanitaires privés, petits-déjeuners inclus
- 1 nuit en auberge à Kangerlussuaq en chambre double sanitaires en commun, petits-déjeuners inclus
- Les transferts aéroport à Ilulissat et Kangerlussuaq
- Les activités mentionnées au programme et encadrées en anglophone (Traîneau à chiens, Randonnée raquette, Randonnée Glacier Russell)
- Un carnet de voyage numérique sur l'application Altaï Mon Roadbook avec suggestions de randonnées et de visites personnalisées
- Assistance téléphonique disponible 24h/24 - 7j/7

### Le prix ne comprend pas :

- La contribution carbone volontaire pour votre voyage au Groenland: 8€ par personne
- Les activités optionnelles (sortie en mer, sortie motoneige, sortie aurores boréales...)

### A payer sur place :

- Les repas non mentionnés au programme
- Les boissons
- Les dépenses personnelles
- Les frais réels inévitables à une modification de vols ou pour cause de mauvais temps (nuits supplémentaires, rachat de vols...)

### Options :

- Nuit en Aurora Cabin

Passez la nuit sous les aurores boréales! Dans des cottages de bois et de verre flambants neufs, vivez une nuit de rêve.

A partir de 260€ par personne, nous consulter

### Départs de province

Les prix ci-dessus sont calculés au départ de Paris (si le vol est inclus), sont soumis à disponibilité au moment de votre réservation, et sont susceptibles d'augmenter au fur et à mesure que le départ se rapproche.

Des départs d'autres villes sont possibles. Pour plus d'informations, nous consulter par mail ou par téléphone au **04 81 68 56 00**.

### Assurances au choix

- Assurance multirisque : 4,3 % du voyage par personne
- Assurance multirisque avec extension épidémie : 5,1 % du voyage par personne
- Assurance premium (valable pour tout voyage dont le montant dépasse 8000€/pers.) : 5 % du voyage par personne
- Assurance multirisque premium avec extension épidémie (valable pour tout voyage dont le montant dépasse 8000€/pers.) : 6,1 % du voyage par personne



Jour par jour

## Jour par jour :

### Voyagez sur mesure !

Nous vous proposons un itinéraire que nous avons conçu. Celui-ci est indicatif et modulable. Sans engagement, prenez contact avec l'un de nos conseillers spécialistes. Il se fera un plaisir de composer avec vous l'itinéraire de votre choix, jour par jour dans un devis personnalisé et détaillé.

#### JOUR 1

### 📍 France / Copenhague

Vol pour le Danemark. Installation à l'hôtel. Selon l'horaire de vol, découverte en liberté de cette agréable capitale européenne colorée.

🏠 Hébergement : [Hôtel](#)

---

#### JOUR 2

### 📍 Copenhague / Ilulissat

Chemin vers l'aéroport et envol pour Ilulissat au Groenland. Arrivée à Ilulissat, transfert à votre hébergement et première balade libre dans cette petite ville colorée du bout du monde, son port, son marché local, son église, le musée Knud Rasmussen et évidemment, sa vue extraordinaire sur les icebergs.

En option, sortie aurores boréales, durée 2h, 45€ : nous nous éloignerons des lumières de la ville et sortirons là où l'obscurité est la plus intense afin de profiter du spectacle des aurores boréales.

Il s'agit d'un phénomène naturel incontrôlable, nous ne pouvons donc pas les garantir.

🏠 Hébergement : [Hôtel](#)

---

#### JOUR 3

### 📍 Randonnée raquette au fjord de glace

Une randonnée raquettes exceptionnelle jusqu'au célèbre fjord glacé [Kangia] classé à l'Unesco. Cheminant dans la vallée de Sermermiut, vous découvrirez progressivement ce spectaculaire fjord classé au patrimoine mondial de l'UNESCO. De gigantesques cathédrales de glace restent bloquées dans le fjord, figées par la banquise, offrant un panorama des plus saisissants.

En option, profitez d'un sauna, avec vue sur la magnifique baie gelée. +70€ par personne

🏠 Hébergement : [Hôtel](#)

🏂 Raquette : 4 h

---

#### JOUR 4

### 📍 Chiens de traîneau

Le chien de traîneau est l'une des icônes les plus fortes du Groenland. Une tradition inuit datant de 2000 ans! Vous ne trouverez pas beaucoup d'autres moyens de transport qui ont survécu si longtemps sans aucun changement. Le musher vous conduira vers un point de vue sur la baie de Disko. Il pourrait même vous emmener sur la banquise si celle-ci est suffisamment épaisse.

🏠 Hébergement : [Hôtel](#)

🐕 Traîneau : 3 h

---

## JOUR 5

### 📍 Ilulissat et activités optionnelles

Une journée de plus pour profiter de l'ambiance tout à fait unique qu'offre Ilulissat et sa baie : icebergs géants, lumières de l'arctique, maisons colorées.

- En option, sortie motoneige [2/motoneige] : La motoneige est devenue un moyen de transport très fréquent dans les pays arctiques, car elle s'adapte à une grande variété de terrains et permet un accès rapide aux endroits les plus reculés. L'arrière-pays d'Ilulissat offre de superbes paysages à découvrir. Notre guide choisira l'itinéraire en fonction de la neige, de la glace et des conditions météorologiques. Un des choix sera de visiter le village authentique d'Oqaatsut à 20 km au nord d'Ilulissat où 37 Inuits vivent toute l'année. L'autre choix sera de monter dans les montagnes afin d'atteindre une série de points de vue sur Ilulissat, la baie de Disko et la calotte glaciaire. Sur les deux itinéraires, nous nous arrêterons pour prendre des boissons chaudes et des biscuits. Durée : 3h, 210€/personne.

- En option, si les conditions le permettent, sortie en mer au milieu des icebergs. Navigation magique au plus proche des montagnes de glace de l'Icefjord d'Ilulissat. Site déclaré au patrimoine mondial de l'Unesco en 2004. Durée : 2h30. 95€/pers.

🏠 Hébergement : [Hôtel](#)

---

## JOUR 6

### 📍 Ilulissat / Kangerlussuaq / Glacier Russell

Transfert à l'aéroport et vol pour Kangerlussuaq. Transfert à votre hébergement.

Puis départ pour le glacier Russell, d'une beauté saisissante, qui se dresse comme un mur de glace - atteignant jusqu'à 60 mètres (197 pieds) à certains endroits. Il nous faudra une heure et demie de route pour atteindre le front de glace. En chemin, nous surveillerons la faune, comme les rennes et les bœufs musqués, et écouterons les récits de notre guide sur l'histoire de la région.

Une fois arrivé au Russell Glacier, vous pourrez partir en randonnée le long du glacier et simplement profiter de son immensité. Ici, le rugissement des structures de glace qui fondent et se transforment est le seul son qui perturbe le silence paisible. Vous trouverez de nombreux et excellents endroits pour la photographie en gros plan et les panoramas.

Après une heure passée à profiter des magnifiques paysages glaciaires et de la force de la nature, nous quitterons le glacier Russell.

🏠 Hébergement : [Auberge](#)

---

## JOUR 7

### 📍 Kangerlussuaq / Copenhague

Vol pour Copenhague. Installation à l'hôtel.

🏠 Hébergement : [Hôtel](#)

---

JOUR 8

## 📍 Copenhague / France

Selon l'horaire de votre vol, temps libre dans Copenhague. Chemin vers l'aéroport et vol pour la France.

**En raison des conditions météorologiques, des activités pourront être annulées ou reportées.  
L'ordre des activités pourra être inversé.**

+ En savoir +

## Détail du voyage

### Nombre de participants

De 2 à 10 participants

### Esprit du voyage

Voyage en semi-liberté avec encadrement anglophone pour les excursions.

### Alimentation

A Ilulissat et Kangerlussuaq vous pourrez vous restaurer dans les restaurants.

### Hébergement

En hôtel à Copenhague et Ilulissat, petits-déjeuners compris.

En auberge à Kangerlussuaq, sanitaires en commun, petits-déjeuners compris.

A Copenhague, nous travaillons avec l'hôtel qui se situe dans l'aéroport pour plus de confort. Si vous souhaitez un hôtel en centre-ville, n'hésitez pas à nous le faire savoir.

## Déplacement

En traîneau, raquette, motoneige pendant les activités. Pour l'excursion au Glacier Russell vous serez passager dans un bus 4x4.

Pour la découverte du traîneau à chien groenlandais vous serez avec un attelage de 8 à 10 chiens groenlandais. Vous serez à 2 sur le traîneau. Vous serez aux côtés d'un musher professionnel inuit qui utilise cet outil pour rejoindre sa zone de chasse et de pêche sur la banquise.

---

## Budget & change

Au Groenland, la monnaie est la couronne Danoise. Vous pouvez faire le change en France. Attention, la vie est chère au Groenland et le prix d'un souvenir peut vite monter à plus de 500DKK. 1 EUR = 7,45 DKK (janvier 2025).

Au Groenland, vous pourrez absolument tout régler en carte bleue.  
Néanmoins prévoyez un peu de couronnes danoises.

---

# Equipement



## Vêtements à prévoir

Pour l'habillement, **la méthode multicouches** est la meilleure. Il s'agit de porter plusieurs couches de vêtements dont les plus rapprochées du corps laissent facilement échapper la sueur. Les autres couches conservent la chaleur ou préservent le corps des conditions extérieures. Donc il faut porter des sous-vêtements qui absorberont cette humidité et changer ceux-ci en fin de journée, même si les vêtements vous semblent secs.

### La couche de base (respirante)

Doit permettre la circulation de la transpiration du corps vers l'extérieur et permettre de rester au sec. Il s'agit habituellement d'un sous-vêtement. Nous vous recommandons la laine (par exemple les sous-vêtements ullfrottés distribués en France par Pronor, ou toute autre matière technique).

Matière à exclure absolument : Le coton et le jean, qui absorbent l'humidité, sèchent très lentement, et dont le frottement irrite la peau.

### La couche intermédiaire (thermique)

Emprisonne notre chaleur. Durant longtemps, la laine fut l'isolant de base. Son grand avantage est de rester chaude même mouillée. Aujourd'hui la polaire est aussi très efficace. L'eau ne la pénètre presque pas et elle sèche rapidement.

### La couche extérieure (protection)

Sa fonction est de protéger de l'eau, de la neige et surtout du vent. Sa construction doit être solide. Elle devra être ample, de manière à laisser circuler la chaleur et descendre le plus bas possible. Elle doit être à la fois respirante et imperméable au vent avec si possible, des options techniques d'ouverture pour une meilleure ventilation.

Vêtements à prévoir :

- 1 veste longue avec capuchon si possible (Genre Gore-Tex ou équivalent)

- 1 pantalon ou salopette coupe vent (Genre Gore-Tex ou équivalent)
  - 1 doudoune en duvet
  - 1 cagoule-col épaisse (Polypropylène ou polar)
  - 1 cagoule fine (Polypropylène ou soie)
  - 1 bonnet chaud Polypropylène (polar ou laine)
  - 1 veste polaire épaisse
  - 1 veste polaire légère (en option)
  - 2 à 3 T-shirts épais à col et manches longues (Polypropylène - polar ou laine, si possible Ullfrotté 400g)
  - 2 à 3 T-shirts fins manches longues (Polypropylène - polar ou laine, A même la peau, si possible Ullfrotté 200g)
  - 1 caleçon long ou coulant (Polypropylène - polar ou laine, A même la peau, si possible Ullfrotté 200g)
  - 1 à 2 paires de chaussettes fines (Polypropylène ou laine, si possible Ullfrotté 400g)
  - 3 à 4 paires de chaussettes épaisses (Laine -Polypropylène, à porter par dessus les fines, Ullfrotté si possible 600g)
  - 1 paire de gants épais (Laine)
  - 1 paire de Sur-moufles (en option, goretex ou autre )
  - 1 paire de Gants épais imperméables au vent (windstopper ou gore tex) ou des moufles chaudes
  - 1 paire de sous gants (laine)
  - 1 paire de Lunettes de soleil
  - 1 Masque de ski
  - 1 paire d'après ski (type moon boots) ou chaussures fourrées
- 



### Equipement à prévoir

- 1 petit sac à dos pour vos affaires de la journée, 25 -35 litres
  - Chauffe-rettes pour les mains ou les pieds
  - 1 trousse de toilette (avec idéalement des produits naturels / biodégradables)
  - 1 trousse de pharmacie personnelle
  - Crème de protection solaire (visage et lèvres)
  - 1 lampe frontale avec piles de rechange
  - 1 thermos
- 



### Bagages

L'ensemble de vos bagages doit être réparti dans deux sacs : 1 grand sac de voyage solide de 70L n'excédant pas 20KG et un sac à dos pour la journée de ~30 ou 40L.

Les éventuelles surtaxes résultant d'une surcharge de vos bagages sont à votre charge.

---

## Formalités & santé



## Passeport

### Passeport valide

A partir du 15 janvier 2017, un enfant qui voyage à l'étranger sans être accompagné de l'un de ses parents doit présenter les 3 documents suivants :

- Pièce d'identité valide du mineur : passeport + visa éventuel en fonction des exigences du pays de destination (à vérifier en consultant les fiches pays du site [diplomatie.gouv.fr](http://diplomatie.gouv.fr) )
- Photocopie du titre d'identité valide du parent signataire : passeport
- Formulaire d'autorisation de sortie du territoire signé par l'un des parents titulaire de l'autorité parentale.

NB : cette autorisation peut être requise par certains pays lorsque l'enfant mineur voyage avec un seul de ses parents (par exemple : Algérie, Maroc, Suisse : à vérifier en consultant les fiches pays du site [diplomatie.gouv.fr](http://diplomatie.gouv.fr))

---

## Visa

Aucun visa n'est nécessaire pour aller au Groenland.

---

## Carte d'identité

Non

---

## Vaccins

Les obligations sanitaires de chaque pays peuvent évoluer fréquemment. Il est donc important et de votre responsabilité de les consulter jusqu'au jour de votre départ sur le site du ministère des affaires étrangères, rubrique "Conseil aux voyageurs".

---

## Recommandations sanitaires

Les obligations sanitaires de chaque pays peuvent évoluer fréquemment. Il est donc important et de votre responsabilité de les consulter jusqu'au jour de votre départ sur le site du ministère des affaires étrangères, rubrique "Conseil aux voyageurs".

---

# “ *Tikilluarit Kalaallit Nunaat* ”

Terre lointaine et mystique, le Groenland résonne en nous comme une terre d'aventure hors du commun. Si vous avez parcouru le monde, il vous reste le Groenland.

Longtemps réservé à une poignée d'explorateurs, ces terres lointaines où les routes sont inexistantes, se découvrent par la mer ou à pied. Pionniers du voyage d'aventure en terres polaires, 66°Nord est présent au Groenland depuis près de 20 ans. Notre implantation dans ce pays nous permet de vous proposer des itinéraires inédits, des explorations hors des sentiers battus accompagnés par nos guides spécialistes, ainsi que des découvertes en individuel et sur mesure !

Pays des icebergs, des baleines, du kayak mais aussi du traîneau et des aurores boréales, le Groenland bouleverse autant qu'il transporte. Chez 66°Nord, nous vous proposons de le découvrir le plus simplement possible, grâce aux moyens de déplacements locaux et, ou ancestraux. En été, quand les eaux sont libres de glaces et les côtes laissent la végétation arctique se dévoiler, nous organisons donc des séjours kayak et rando pour une expérience au plus proche de la nature brute et sauvage du Groenland. Au printemps, quand la neige recouvre le sol et la banquise la mer, c'est en raquettes, en ski/pulka ou encore en traîneau à chiens que nos séjours vous font découvrir les zones les plus remarquables et diversifiées de la côte Est et de la baie de Disko. Nous avons créés pour vous des voyages exclusifs pour découvrir ce territoire en toute saison, en bivouac à l'image des chasseurs partant plusieurs mois, ou en dur dans les maisons colorées ou cabanes de chasseurs groenlandaises.



DÉCOUVREZ

# Le Groenland

## Quelques chiffres

---



Superficie :

**2 166 086 km<sup>2</sup>**



Population :

**55 847 habitants**



Décalage horaire :

**-4h00 à -3h00**

- 4h00 qu'en France en été

- 3h00 qu'en France en hiver

## Infos pratiques

---



Langue :

**Groenlandais**

En 2009 la langue officielle devient le Groenlandais (Kalaallisut), devant le Danois. Il fait partie des langues Inuit avec la particularité d'utiliser l'alphabet latin, ce qui n'est pas le cas de toutes. Cette langue appartient au groupe des langues Agglutinantes et Polysynthétiques. C'est-à-dire que chaque mot est constitué d'un assemblage de mots qui ont été réduits de façon synthétique. Ne soyez pas surpris devant la longueur de certains mots, puisqu'un mot peut-être une phrase à lui tout seul.



Electricité :

**220 V**

Prises identiques aux prises françaises. Si vous dormez en auberge ou en gîte vous pourrez régulièrement charger les batteries de vos appareils électroniques. Attention, il n'y a pas de possibilité de recharger les batteries pendant un raid. Photographes : prévoyez des batteries supplémentaires !



Monnaie & change :

**Couronne danoise**

Il est possible de faire du change en France ou bien de retirer directement à votre arrivée sur place. Les cartes de crédit internationales sont acceptées dans la plupart des commerces. Ces paiements peuvent éventuellement être soumis à des frais, selon votre banque. Attention, la vie est chère au Groenland et le prix d'un souvenir peut vite monter à plus de 50 euros.

## Géographie

---

Le Groenland est l'île la plus grande du monde. Sa

## Us et coutumes

---

Les Groenlandais sont des descendants de

situation aux confins de l'Atlantique nord et de la mer polaire fait qu'elle est entourée principalement de courants froids. Ses rivages constamment refroidis et le rayonnement glacial provenant de l'inlandsis lui confèrent son climat arctique. L'inlandsis couvre 1 833 900 km<sup>2</sup> et s'étend du nord au sud sur 2 500 km et jusqu'à 1 000 km de l'est à l'ouest. En son milieu, la glace atteint 3 km d'épaisseur. C'est le long des côtes et sur les îles que se trouvent les régions que la glace ne recouvre pas, soit 341 700 km<sup>2</sup>, cela sur une largeur maximale de 200 km mais les fjords, qui les pénètrent profondément, font communiquer l'inlandsis avec la mer. Le paysage groenlandais est le résultat des névés de l'époque glaciaire, mais plusieurs endroits portent des traces de processus géologiques tels que tremblements de terre, formations de chaînes montagneuses, activité volcanique... Il n'est donc pas étonnant que le Groenland soit un eldorado pour ceux qui s'intéressent à la géologie.

chasseurs-cueilleurs nomade. Ce peuple s'est donc adapté à son environnement rude et a vécu en autarcie pendant de nombreux siècles en croyant aux esprits de la nature. Les Danois les ont rattaché à leur royaume et ont, en l'espace d'un siècle, bouleversé le mode de vie et de croyances traditionnelles des groenlandais qui sont passé en ce temps très court, d'un mode de vie nomade à un mode de vie plus moderne et sédentaire. On trouve donc au Groenland une grande partie du confort moderne même si l'eau courante et les toilettes ne sont pas installées dans tous les villages et que le phoque, la baleine et tous les animaux issus de la chasse, continuent de constituer une grande partie de leur alimentation.

Ainsi, ne soyez pas choqués de voir des chasseurs revenir avec des phoques ou des rennes et n'oubliez pas qu'il n'y a pas d'animaux d'élevage au Groenland ! Vous aurez d'ailleurs peut-être l'occasion de goûter au ragoût de phoque ou au matak : gras de baleine fraîchement découpé. Mais les plats à base de crevettes, de flétan, morue ou même d'omble chevalier conviennent souvent mieux à nos papilles occidentales.

Les chiens de traîneau sont considérés comme des outils de travail et les Groenlandais se comportent avec eux comme des chefs de meute. Un œil non averti pourra donc trouver certains traitements de ces animaux brutaux mais les mushers respectent leurs chiens et les reprennent uniquement pour éviter des comportements dangereux qui auraient de lourdes conséquences sur la banquise.

Sachez également que l'introduction de l'alcool a fait de gros dégâts dans le pays et que la vente d'alcool fort est très réglementée sur le territoire pour limiter les dépendances.

Les Groenlandais sont un peuple souriant et accueillant et sont férus d'arts et de chant. Ils fabriquent de petits totems en forme d'animaux appelés tupilak mais également de nombreux objets à base d'os ou de peaux puisque tout est récupéré dans l'animal chassé. Les danses traditionnelles racontent des récits de chasse et permettent de mieux comprendre la culture groenlandaise. Ce peuple profite de l'instant et se projette peu dans l'avenir, portant en eux une douceur de vivre qui contraste pleinement avec la rudesse des conditions de vie.

# Saisons, climat, festivités

## Printemps



Les températures remontent et passent de  $-25^{\circ}\text{C}$  en février jusqu'à atteindre des températures positives 3 mois plus tard durant le mois de mai provoquant le début de la fonte des neiges et la débâcle de la banquise.

Le froid est sec et les averses de neige sont limitées à l'Ouest et plus conséquentes à l'Est. La période de mi-

février à mi-avril est donc à privilégier car les températures sont meilleures et les conditions de neige et de glace demeurent excellentes.

La durée du jour est similaire à celle que l'on retrouve en France permettant de belles journées d'activité. Vous pourrez ainsi découvrir les fjords et massifs enneigés et progresser sur la banquise en ski, en raquettes ou en traîneau tout en profitant de nuits sombres, idéales pour observer les aurores boréales.

## Activités

---



## Été



Il commence en juin et finit avec le mois d'août. Le Gulf Stream remontant sur la côte ouest permet à cette zone d'avoir des températures oscillant entre 8°C et 15°C voire 20°C et un ensoleillement conséquent.

Il n'est toutefois pas impossible de retrouver des averses de neige ponctuelles à partir de fin août avec une

pluviométrie plus importante : l'automne approche déjà. La côte Est est plus froide de 5°C environ car bordée par un courant froid qui fait redescendre la banquise le long de ces terres.

Le jour est permanent au niveau du cercle polaire. On retrouve de l'obscurité au niveau du cercle polaire à la mi-août, on peut alors espérer observer des aurores boréales. L'été est donc la période idéale pour découvrir le Groenland lors d'un séjour aventure avec des bivouacs sous tente parmi les plus beaux que l'on puisse imaginer ou en dormant en auberge ou dans les maisons communales des villages pour ceux qui veulent plus de confort. Vous pouvez randonner pour arpenter les vallées glaciaires ou surplomber les fjords, naviguer en kayak pour approcher les icebergs et essayer d'apercevoir phoques et baleines ou partir en croisière sur un voilier pour couvrir plus de distance et découvrir par la mer la richesse de ce territoire et accoster dans des criques comme dans des petits villages isolés.

### Activités

---



## Automne



L'automne ne dure que quelques semaines entre septembre et octobre. Les températures baissent tout comme la durée du jour, la végétation arctique se part de sa robe automnale et se prépare à hiverner.

Cependant, on peut toujours voyager au Groenland en septembre pour un court séjour en baie de Disko, à

Kangerlussuaq ou dans le sud. Les observations d'aurores boréales sont nombreuses et la luminosité suffisamment bonne pour faire des sorties à la journée en rando ou bateau. Pour les plus sportifs et les plus givrés, c'est également la période où a lieu le marathon du cercle polaire qui vous amènera à courir sur l'inlandsis sur la terre des boeufs musqués.

### Activités

---



## Hiver



L'hiver est la saison la plus longue. Au niveau du cercle polaire, la période d'ensoleillement est limitée voire nulle pendant plus de 2 mois (décembre janvier). Les températures sont entre  $-35$  et  $-15^{\circ}\text{C}$  sur les côtes.

D'octobre à mi-février les conditions climatiques et le faible ensoleillement rendent les conditions de voyage



difficile mais pas impossible si vous souhaitez une expérience de nuit polaire. La faible luminosité n'empêchera donc pas les plus courageux de faire du traineau dans la baie de Disko et ils seront récompensés par des aurores boréales. Le retour du soleil est un événement fêté dans chaque village et est un moment très particulier à partager avec les Groenlandais à cette période. (Période de janvier à février selon les latitudes des villages)

### Activités





# Climat & ensoleillement

## Ilulissat

	JANV.	FÉVR.	MARS	AVR.	MAI	JUIN	JUIL.	AOÛT	SEPT.	OCT.	NOV.	DÉC.
 Durée du jour	02h10	07h20	11h05	16h00	21h30	24h00	24h00	18h00	13h30	09h10	04h20	00h00
 Températures moyennes	$-16^{\circ} / -10^{\circ}$	$-18^{\circ} / -11^{\circ}$	$-19^{\circ} / -11^{\circ}$	$-12^{\circ} / -5^{\circ}$	$-3^{\circ} / 3^{\circ}$	$2^{\circ} / 8^{\circ}$	$5^{\circ} / 11^{\circ}$	$4^{\circ} / 10^{\circ}$	$0^{\circ} / 5^{\circ}$	$-6^{\circ} / -1^{\circ}$	$-10^{\circ} / -5^{\circ}$	$-15^{\circ} / -8^{\circ}$

## Narsarsuaq

	JANV.	FÉVR.	MARS	AVR.	MAI	JUIN	JUIL.	AOÛT	SEPT.	OCT.	NOV.	DÉC.
 Durée du jour	06h20	08h30	11h20	15h40	17h30	19h20	18h40	16h00	13h00	10h10	07h25	05h30
 Températures moyennes	$-11^{\circ} / -3^{\circ}$	$-10^{\circ} / -1^{\circ}$	$-9^{\circ} / 0^{\circ}$	$-4^{\circ} / 4^{\circ}$	$1^{\circ} / 9^{\circ}$	$5^{\circ} / 13^{\circ}$	$6^{\circ} / 15^{\circ}$	$6^{\circ} / 14^{\circ}$	$2^{\circ} / 9^{\circ}$	$-2^{\circ} / 4^{\circ}$	$-7^{\circ} / 0^{\circ}$	$-10^{\circ} / -2^{\circ}$





# et festivités



## Janvier : Le retour du soleil

La date est différente selon le village et sa latitude. Les Groenlandais fêtent le retour du soleil après les longs obscurs mois d'hiver. L'occasion de sorties familiales en traîneau à chien, en raquettes...



## Fin Février : Nuuk Snow Festival

En février (ou mars selon les conditions météorologiques), Nuuk accueille les meilleurs sculpteurs sur neige ou sur glace de la planète, dont les outils sont obligatoirement traditionnels.



## Avril : Avannaata

La course de traîneau la plus populaire du pays qui rassemble dans le nord ouest du pays des mushers venu de tout le Groenland pour désigner leur champion dans une course épique et festive.



## 21 Juin : Fête nationale

Célébration du jour le plus long de l'année, la fête nationale « Illortuneq » est un événement phare dans le calendrier groenlandais. A cette occasion, partout dans le pays, les festivités sont organisées. Habillé de leur costumes traditionnels colorés, l



## Aout : Festival d'art de Disko et de nourriture d'Igasa

Festival de musique et de théâtre qui se déroule sur des scènes extérieures à Ilulissat et Oqaasut. Des artistes locaux et internationaux se produisent pour un échange culturel unique au Groenland. Pour les amateurs de gastronomie locale, c'est au sud d



## Octobre : Marathon du cercle polaire

Un marathon unique au monde qui se déroule au niveau du cercle polaire et dont une partie de l'itinéraire se déroule sur l'inlandsis, à même la glace... une course givrée avec frissons garantis!



## Décembre : Noël et Nouvel an

Traditionnelles fêtes de fin d'année.

NOTRE CAMP DE BASE

# au Groenland



## Baie de Disko

### Ilulissat

📍 [69.219812, -51.098603](#)

Nous opérons nos circuits à partir de nos deux camps de base. Le premier est situé dans le village de Tasilaaq sur la côte Est. Nous y organisons nos treks en été et expéditions en ski ou raquettes au printemps sur le bord du fjord Sermilik entre pics effilés et inlandsis. Le second se trouve à Ilulissat en baie de Disko. Cette base kayak en été sert de point de départ à l'ensemble de nos séjours en kayak ou en randonnée dans la baie. Nous sommes dans la baie générant les plus gros icebergs de l'hémisphère nord. Implanter notre base kayak ici est donc apparu comme une évidence afin de pouvoir approcher ces colosses de glaces. Au printemps, cette base est le point de départ de nos expéditions en ski ou raquettes/pulka et en traîneau. Nous stockons dans nos camps de base l'ensemble du matériel spécifique que nous vous prêtons sur les circuits pour que vous veniez uniquement avec vos affaires de montagne.

A destination exceptionnelle, équipe exceptionnelle. Durant votre séjour, vous serez accompagné par nos encadrants les plus expérimentés afin de vous permettre de profiter de votre séjour en toute sécurité dans cet univers sauvage. Enfin, nous opérons avec des équipes groenlandaises pour la logistique de portage en bateau l'été et en traîneau traditionnel au printemps.