



GROENLAND

Chien de traîneau et immersion parmi les pêcheurs groenlandais



Chien de traîneau



Aurores boréales



Durée 11 jours



Niveau Modéré



Descriptif :

Venez partager le quotidien des pêcheurs et des chasseurs professionnels de l'Est groenlandais. Dans cet univers haut arctique, le chien de traîneau n'est pas qu'une activité ludique mais bien plus un mode de déplacement privilégié des chasseurs et pêcheurs groenlandais dès l'apparition des premières neiges. Vous découvrez les paysages spectaculaires du Groenland en hiver sur un raid itinérant en chien de traîneau, aux côtés de ces chasseurs du grand Nord. Vous traversez les vallées et glaciers de l'île d'Ammassalik jusqu'au somptueux fjord du Sermilik, surplombé par la calotte polaire groenlandaise. Arrivés à Tiniteqilaq, petit village de bout du monde, vous partagez le repas avec une famille locale l'occasion de découvrir un peu plus la culture groenlandaise. Puis, vous voici reparti plein Sud en direction de Tasiilaq, empruntant une vallée entourée d'impressionnantes montagnes aux pics effilés. Un raid itinérant d'exception, au cœur de la nature sauvage du Groenland oriental, en totale immersion dans la culture groenlandaise.



Les points forts :

- L'immersion totale au contact des Groenlandais
- Une expédition en chien de traîneau
- La splendeur et variété des paysages

€ Dates & prix

Dates :

Aucune date n'est disponible pour l'instant

Le prix comprend :

- Les vols aller-retour au départ de Paris via l'Islande
- L'hélicoptère aller-retour entre Kulusuk et Tasiilaq
- Les taxes aériennes
- L'hébergement : 5 nuits en guesthouse ou auberge à Reykjavík et Tasiilaq, 4 nuits en refuge
- Les repas à Tasiilaq et en raid (avec un dîner chez l'habitant à Tiniteqilaaq)
- Raid en traîneau à chiens encadré par un musher local anglophone

Le prix ne comprend pas :

- La contribution carbone volontaire pour votre voyage au Groenland: 8€ par personne
- Les éventuels suppléments aériens. Les prix indiqués sont établis en fonction, notamment, de certaines classes de réservation sur les compagnies aériennes qui desservent cette destination. Il se peut que cette classe désignée ne soit plus disponible au moment de la réservation, auquel cas nous pouvons être amenés à modifier le prix du voyage moyennant un supplément

A payer sur place :

- Les transferts aéroport à Reykjavík
- Les déjeuners et dîners à Reykjavík
- Les activités optionnelles
- Les boissons et dépenses personnelles
- Les pourboires

En option :

- Location de sac de couchage, veste ou bottes grand froid : à réserver en amont et à payer sur place, compter 50 dkk (soit 7 eur) par jour et par article loué.

Départs de province

Les prix ci-dessus sont calculés au départ de Paris (si le vol est inclus), sont soumis à disponibilité au moment de votre réservation, et sont susceptibles d'augmenter au fur et à mesure que le départ se rapproche.

Des départs d'autres villes sont possibles. Pour plus d'informations, nous consulter par mail ou par téléphone au **04 81 68 56 00**.

Assurances au choix

- Assurance multirisque : 4,3 % du voyage par personne
- Assurance multirisque avec extension épidémie : 5,1 % du voyage par personne
- Assurance premium (valable pour tout voyage dont le montant dépasse 8000€/pers.) : 5 % du voyage par personne
- Assurance multirisque premium avec extension épidémie (valable pour tout voyage dont le montant dépasse 8000€/pers.) : 6,1 % du voyage par personne



Jour par jour :

JOUR 1

📍 Vol pour l'Islande

Vol pour Keflavik, transfert libre jusqu'à Reykjavik et nuit dans la capitale islandaise.

🏠 Hébergement : [Guesthouse](#)

JOUR 2

📍 Arrivée sur la côte Est du Groenland

Transfert libre vers l'aéroport de Reykjavik et vol de deux heures pour atteindre Kulusuk sur la côte orientale. La piste de l'île de Kulusuk est l'une des deux seules pistes sur plus de 3 000 km de côte que compte le Groenland Est. Transfert spectaculaire en hélicoptère au-dessus du fjord et de la banquise jusqu'au village de Tasilaq, sur l'île d'Ammassalik.

Installation au gîte, au cœur au village. Après-midi libre pour découvrir ce village de 2000 habitants, puis rencontre avec le reste du groupe, présentation de l'expédition et vérification du matériel.

🏠 Hébergement : [Guesthouse](#)

JOUR 3

📍 Départ en chien de traîneau

Vous rencontrez ce matin vos guides : pêcheurs ou chasseurs de profession. Après avoir chargé l'équipement et appris à faire connaissance avec votre attelage, c'est le grand départ ! Vous partez en direction de Kong Oscars fjord, jusqu'au grand lac intérieur de Qordlortoq, où vous ferez une première pause pour profiter du paysage spectaculaire et permettre à tous les participants de se rassembler pour la suite du voyage.

Vous grimpez ensuite à 500 mètres au-dessus du niveau de la mer, pour gagner un superbe point de vue sur le deuxième plus grand fjord du Groenland : le fjord glacé de Sermilik. Vous empruntez ensuite un étroit ruisseau gelé pour descendre jusqu'à votre refuge pour les deux prochaines nuits, aux abords du fjord gelé.

🏠 Hébergement : [Refuge](#) 🐾 Traîneau : 6 h

JOUR 4

📍 Fjord de Sermilik

Vous explorez aujourd'hui les environs de votre refuge. Vous vous aventurez près des sommets en raquettes pour obtenir une vue époustouflante sur le fjord de Sermilik, avec en ligne d'horizon, si le ciel est dégagé, la calotte polaire. Le soir, si le ciel est dégagé également, vous pourrez probablement voir les aurores boréales danser au-dessus de vous (en février et mars).

🏠 Hébergement : [Refuge](#) 🥾 Raquette : 5 h

JOUR 5

📍 Chien de traîneau jusqu'à Tiniteqilaq et immersion dans le village

Vous reformez les attelages des chiens de traîneau et partez en direction du petit village de Tiniteqilaq (environ 125 habitants). C'est une journée sportive avec de nombreuses montées et descentes, mais vous jouissez d'une vue magnifique sur le fjord rempli d'icebergs et l'inlandsis groenlandais.

Vous passez la nuit dans une cabane de montagne nouvellement construite à côté du village. Le soir, dîner dans une famille locale, à base de viande de phoque et de baleine, la base de leur alimentation l'hiver.

Si les conditions de météo et de glace le permettent, possibilité en option de rejoindre un chasseur local à bord de son bateau (à payer et réserver sur place).

🏠 Hébergement : [Refuge](#)

🐾 Traîneau : 4 h

JOUR 6

📍 Chien de traîneau à travers la vallée de Kugarmit

Vous quittez Tiniteqilaq en chien de traîneau et rejoignez la vallée de Kugarmit. Vous passez devant de nombreux glaciers et traversez plusieurs lacs gelés pour vous frayer un chemin jusqu'au bout de la vallée, où vous descendez des pentes abruptes pour arriver au fjord Imaila.

Vous poursuivez sur le fjord gelé jusqu'à atteindre l'ancienne colonie de Qernetivartivit. Vous vous installez dans un nouveau refuge pour la nuit, au bord de la banquise, de nouveau dans un cadre arctique exceptionnel !

🏠 Hébergement : [Refuge](#)

🐾 Traîneau : 6 h

JOUR 7

📍 Chien de traîneau jusqu'à Tasiilaq

Vous retournez à Tasiilaq avec vos fidèles huskies. La journée est intense, à la fois pour les hommes et les chiens, il vous faut vous frayer un chemin à travers les hauts glaciers.

Retour à votre hébergement confortable de Tasiilaq. Vous vous réunissez tous pour dîner les mets préparés par un chef local groenlandais.

🏠 Hébergement : [Guesthouse](#)

🐾 Traîneau : 5 h

JOUR 8

📍 Tasiilaq

Journée libre pour découvrir la 'capitale' du Groenland oriental. Prenez le temps de visiter l'atelier dans lequel sont créés les tupilak, le musée du village ou randonnez sur les hauteurs de la ville.

🏠 Hébergement : [Guesthouse](#)

JOUR 9

📍 Tasiilaq - Kulusuk – Reykjavík

Retour à Kulusuk en hélicoptère en fin de matinée et vol pour l'Islande.
Transfert libre jusqu'à votre hébergement et nuit en guesthouse à Reykjavik.

🏠 Hébergement : [Guesthouse](#)

JOUR 10

📍 Reykjavík

Journée libre sur Reykjavík, pour profiter de la capitale islandaise. Possibilité en option de réserver une excursion pour découvrir l'île : cercle d'or, blue lagoon, côte sud, les possibilités sont nombreuses ! Cette journée servira également de sécurité en cas de retard du vol du Groenland. Repas libres.

🏠 Hébergement : [Guesthouse](#)

JOUR 11

📍 Vol pour la France

Transfert libre jusqu'à l'aéroport de Keflavik et vol matinal pour Paris.

L'itinéraire est donné à titre indicatif, il dépend des conditions de neige et de la météo et pourra être modifié sur décision du guide.

Il est indispensable que vous ayez en tête que le Groenland est un territoire isolé et y voyager est une réelle aventure. Cela nécessite une souplesse d'esprit quant à son programme et son timing. En effet, l'Est du Groenland est parfois soumis à des tempêtes en hiver ce qui peut décaler ou annuler certains vols depuis ou vers l'Islande. Nous avons prévu une journée de sécurité au Groenland et une journée de sécurité en Islande sur ce programme.

+ En savoir +

Détail du voyage

Nombre de participants

De 1 à 5 participants

Niveau

Cette expédition s'adresse à des personnes en bonne forme physique et psychologique, aimant la vie au grand air et ayant l'expérience du voyage d'aventure et du trek itinérant. Elle peut être rendue difficile lorsque les conditions climatiques sont mauvaises (vent et froid). Outre le froid qui peut atteindre -35°C jusque début mars, les cabanes où nous dormons ont un confort rudimentaires.

Vous êtes assis sur la plateforme de votre traîneau pendant le raid mais votre participation peut être demandée pour aider à la conduite de l'attelage (marcher à côté du traîneau lors des descentes ou montées trop raides par exemple mais également sauter du traîneau en cas de danger: bris de banquise ou bascule du traîneau). En effet, au Groenland, hormis sur la banquise, le terrain est accidenté et composé de nombreux raidillons d'une centaine de mètres. Les traîneaux groenlandais sont lourds et larges permettant de transporter de grosses charges. Les chiens sont attelés en éventail ce qui répartit mieux la traction mais donne parfois lieu à de beaux sacs de nœuds. L'ensemble de ces éléments font que la conduite est technique et sportive donc vous ne serez amenés à conduire le traîneau que votre musher vous en estime capable après quelques jours.

Notez que les températures ressenties sur le traîneau sont bien inférieures à la température ambiante. Ceci dû au facteur vent ainsi qu'à la position assise prolongée.

Un bon équipement est donc indispensable (possibilité de louer des vêtements grand froid, [contactez-nous](#)).

Encadrement

Un participant et un guide par traîneau à chiens.

Vous serez accompagnés par un musher/chasseur groenlandais anglophone, qui partagera avec vous son mode de vie au grand air et comment gérer les chiens de traîneau. Vous êtes avec un groupe international et rencontrerez donc d'autres participants de diverses nationalités au cours de cette expédition.

En Islande, vous êtes autonome. Un taxi réservé par 66° Nord assurera les transferts entre l'aéroport domestique et votre hébergement, tandis que le transfert à l'aller et au retour entre l'hébergement et l'aéroport international de Keflavik seront opérés avec la navette de l'aéroport, également réservée par nos soins.

Alimentation

Nous vous proposons les repas typiques pris par les Groenlandais lorsqu'ils sont en pleine nature. Un petit-déjeuner copieux le matin. De petites pauses au cours de la journée pour du café, thé et un sandwich le midi.

Les repas sont préparés à la manière groenlandaise, ce qui consiste à peu près à cuire la viande dans un bouillon avec le gras, du riz et des pommes de terre. La viande et plus particulièrement celle de phoque, est la base de notre alimentation. Vous serez amené à manger du phoque ou de la baleine.

Important : prévenez-nous en cas d'allergie ou de régime alimentaire spécifique.

Hébergement

- À Tasiilaq, vous serez logés dans une maison au cœur du village. Les maisons peuvent accueillir deux personnes par chambre, dans des lits simples. La maison comprend un salon, une cuisine entièrement équipée et une salle de bains avec douche et toilettes.
 - Pendant le raid, vous logerez en refuge de montagne. Vous dormez sur des banquettes (avec votre sac de couchage) et les toilettes sont dans une dépendance à l'extérieur. C'est rustique bien sûr, mais la convivialité et l'immersion sont garanties. Sans compter le cadre extérieur, toujours plus spectaculaire !
 - À Tiniteqilaq, vous logez en cabane. Vous dormez sur des lits (avec votre sac de couchage), et les toilettes sont à l'extérieur. Possibilité de prendre une douche à la maison communale du village (pour quelques euros).
 - À Reykjavik, vous logez en guesthouse ou auberge de jeunesse, avec salle de bain partagée.
-

Déplacement

Les déplacements se font sur le traîneau, le musher restant à l'avant vous donnera des consignes pour vous aider lors des raidillons qu'il faudra franchir pour accéder aux zones planes de banquise. De ce fait, vous serez amenés à descendre du traîneau et courir à côté pour l'accompagner, le pousser ou le freiner selon le relief. Tous nos chiens sont absolument sans danger et non agressif. Il reste cependant judicieux de demander la permission au musher avant d'aller les caresser ou de jouer avec eux, surtout lorsqu'ils sont attelés.

Votre billet d'avion électronique sera à votre disposition 8 à 10 jours avant le départ, sur votre espace client, dont vous recevez identifiant et mot de passe à l'inscription.

Vol international Paris - Keflavik (Islande) en aller/retour sans escale. Durée : 3 heures environ

Nous utilisons des vols réguliers au départ de Paris. Vous volerez principalement sur la compagnie Icelandair. En fonction des disponibilités au moment de votre inscription, nous pourrons également vous proposer d'autres compagnies.

Les horaires de vols indicatifs :

- Aller : départ 14h10 - arrivée 15h40
- Retour : départ 7h45 - arrivée 13h00

Vol pour le Groenland avec la compagnie régulière Air Iceland. Durée : 3h15 environ

Les horaires de vols indicatifs :

- Aller : départ 12h45 - arrivée 11h35
 - Retour : départ 12h20 - arrivée 17h10
-

Budget & change

Au Groenland la monnaie est la couronne danoise. Vous pouvez faire du change en France. Attention, la vie est chère au Groenland et le prix d'un souvenir peut vite monter à plus de 50 euros. En juin 2019, 1 euro = 7,44 DKK. Prévoyez 1000 DKK en billet de 200 DKK. Au Groenland vous pourrez quasiment tout régler en carte bancaire mais durant le raid il n'y a rien à acheter.

En Islande la monnaie est la couronne islandaise. Vous pouvez faire du change sur place à votre arrivée, ou régler vos achats sur place par carte bancaire. 1 euro = 141 ISK en juin 2019.

Equipement



Matériel fourni sur place

Possibilité de louer de l'équipement grand froid sur place, sous réserve de disponibilité. Voir la rubrique 'Dates & prix'.



Vêtements à prévoir

Lors du raid, nous n'emportez que le strict nécessaire (environ 10 kg de matériel personnel) pour ne pas surcharger les traîneaux. Tout le surplus (vos affaires de ville par exemple) pourront rester sur place à Tasiilaq.

Le système multi-couches :

Pour l'habillement, **la méthode multicouche est la meilleure**. Il s'agit de porter plusieurs couches de vêtements dont les plus rapprochées du corps laissent facilement échapper la sueur. Les autres couches conservent la chaleur ou préservent le corps des conditions extérieures. Donc il faut porter des sous-vêtements qui absorberont cette humidité et changer ceux-ci en fin de journée, même si les vêtements vous semblent secs.

La couche de base (respirante)

Doit permettre la circulation de la transpiration du corps vers l'extérieur et permettre de rester au sec. Il s'agit habituellement d'un sous-vêtement. Nous vous recommandons la laine (par exemple les sous vêtements ullfrotté distribués en France par Pronor ...).

La couche intermédiaire (thermique)

Emprisonne notre chaleur. Durant longtemps, la laine fut abondamment l'isolant de base, son grand avantage est de rester chaude même mouillée. Aujourd'hui la polaire est aussi très efficace. L'eau ne la pénètre presque pas et elle sèche rapidement.

La couche extérieure (protection)

Sa fonction est de protéger de l'eau, de la neige et surtout du vent. Sa construction doit être solide. Il devra être ample et descendre le plus bas possible. Il doit être à la fois respirant et imperméable au vent avec si possible des options techniques d'ouverture pour une meilleure ventilation.

Vêtements à prévoir:

- 2 paires de sous-gants (laine ou soie)

- 2 paires de grosses moufles (synthétique épais ou duvet)
 - 1 paire de sur-moufles (type Gore Tex)

 - 1 bonnet chaud (laine ou polaire)
 - 1 passe-montagne ou cagoule en polaire ou en laine (indispensable)
 - 1 protège-cou ou buff en polaire

 - 3 ensembles de sous-vêtements en thermique (collant +t -shirt manches longues en laine type merinos ou synthétique : un pour les activités, un pour la nuit, un en extra). C'est la première isolation que vous aurez, soignez-la. Ne pas prendre de coton ! mais privilégier la laine ou des fibres techniques comme la Carline ou la Polartec.

 - 1 veste coupe vent type Gore Tex avec capuche et fourré en polaire type veste de ski
 - 2 gros pull en laine ou veste polaire épaisse
 - 1 doudoune en duvet

 - 1 pantalon de ski chaud ou pantalon d'alpinisme coupe vent fourré polaire

 - 1 paire de bottes grand froid (possibilité de les louer, nous consulter)
 - 1 paire d'après-ski pour les journées en dehors du raid
 - 3 à 4 paires de chaussettes épaisses (Laine, à porter par-dessus les fines, Ullfrotté si possible 600g)
 - 1 masque de ski (indispensable)
 - 1 paire de Lunettes de soleil (Type glacier)
-



Équipement à prévoir

- 1 sac de couchage confort -5 à -10°C
- 1 drap de sac en polaire
- 1 serviette de toilette
- 1 maillot de bain si vous souhaitez tester les piscines islandaises
- Chauffeuses pour les mains ou les pieds
- 1 appareil photo
- 1 mini trousse de toilette (en option, vous pouvez prévoir 1 paquet de lingettes, à porter près du corps pour éviter le gel)
- 1 trousse de pharmacie personnelle
- Crème de protection solaire (visage et lèvres)
- 1 lampe frontale avec piles de rechange
- 1 thermos
- 1 petit couteau
- Papier hygiénique et briquet
- Épingle à nourrice, kit de couture, élastiques
- Petit stock de barres énergétiques
- Une petite spécialité de votre "terroir"



Bagages

L'ensemble de vos bagages doit être réparti dans 2 sacs :

- Un sac de voyage, qui vous accompagnera sur le traîneau pendant le raid. 15kg maximum que vous mettrez en soute dans l'avion (poids max autorisé chez Air Iceland = 20kg). Privilégiez un sac de voyage souple et étanche type Duffle Bag.
- Un petit sac à dos de 30L maximum pour vos affaires de la journée (il sera placé dans la sacoche à l'arrière du traîneau). Poids du bagage cabine maximum autorisé chez Air Iceland = 6kg et dimensions 55 x 35 x 20 cm)

Les affaires superflues (vêtements de ville par exemple) pourront rester à Tasiilaq pendant le raid, pour ne pas surcharger les traîneaux que tirent les chiens.



Pharmacie

Il est recommandé aux participants d'apporter leurs médicaments : aspirine, antiseptique intestinal, petits ciseaux, tricostérol, crème de protection solaire visage et lèvres, crème...

Pensez également à vos pieds : elastoplast, éosine, etc.

Formalités & santé

Passeport

Passeport valide

A partir du 15 janvier 2017, un enfant qui voyage à l'étranger sans être accompagné de l'un de ses parents doit présenter les 3 documents suivants :

- Pièce d'identité valide du mineur : passeport + visa éventuel en fonction des exigences du pays de destination (à vérifier en consultant les fiches pays du site diplomatie.gouv.fr)
- Photocopie du titre d'identité valide du parent signataire : passeport
- Formulaire d'autorisation de sortie du territoire signé par l'un des parents titulaire de l'autorité parentale.

NB : cette autorisation peut être requise par certains pays lorsque l'enfant mineur voyage avec un seul de ses parents (par exemple : Algérie, Maroc, Suisse : à vérifier en consultant les fiches pays du site diplomatie.gouv.fr

Visa

Aucun visa n'est nécessaire pour aller au Groenland.

Carte d'identité

Non

Vaccins

Les obligations sanitaires de chaque pays peuvent évoluer fréquemment. Il est donc important et de votre responsabilité de les consulter jusqu'au jour de votre départ sur le site du ministère des affaires étrangères, rubrique "Conseil aux voyageurs

Recommandations sanitaires

Les obligations sanitaires de chaque pays peuvent évoluer fréquemment. Il est donc important et de votre responsabilité de les consulter jusqu'au jour de votre départ sur le site du ministère des affaires étrangères, rubrique "Conseil aux voyageurs

“ *Tikilluarit Kalaallit Nunaat* ”

Terre lointaine et mystique, le Groenland résonne en nous comme une terre d'aventure hors du commun. Si vous avez parcouru le monde, il vous reste le Groenland.

Longtemps réservé à une poignée d'explorateurs, ces terres lointaines où les routes sont inexistantes, se découvrent par la mer ou à pied. Pionniers du voyage d'aventure en terres polaires, 66°Nord est présent au Groenland depuis près de 20 ans. Notre implantation dans ce pays nous permet de vous proposer des itinéraires inédits, des explorations hors des sentiers battus accompagnés par nos guides spécialistes, ainsi que des découvertes en individuel et sur mesure !

Pays des icebergs, des baleines, du kayak mais aussi du traîneau et des aurores boréales, le Groenland bouleverse autant qu'il transporte. Chez 66°Nord, nous vous proposons de le découvrir le plus simplement possible, grâce aux moyens de déplacements locaux et, ou ancestraux. En été, quand les eaux sont libres de glaces et les côtes laissent la végétation arctique se dévoiler, nous organisons donc des séjours kayak et rando pour une expérience au plus proche de la nature brute et sauvage du Groenland. Au printemps, quand la neige recouvre le sol et la banquise la mer, c'est en raquettes, en ski/pulka ou encore en traîneau à chiens que nos séjours vous font découvrir les zones les plus remarquables et diversifiées de la côte Est et de la baie de Disko. Nous avons créés pour vous des voyages exclusifs pour découvrir ce territoire en toute saison, en bivouac à l'image des chasseurs partant plusieurs mois, ou en dur dans les maisons colorées ou cabanes de chasseurs groenlandaises.



DÉCOUVREZ

Le Groenland

Quelques chiffres



Superficie :

2 166 086 km²



Population :

55 847 habitants



Décalage horaire :

-4h00 à -3h00

- 4h00 qu'en France en été

- 3h00 qu'en France en hiver

Infos pratiques



Langue :

Groenlandais

En 2009 la langue officielle devient le Groenlandais (Kalaallisut), devant le Danois. Il fait partie des langues Inuit avec la particularité d'utiliser l'alphabet latin, ce qui n'est pas le cas de toutes. Cette langue appartient au groupe des langues Agglutinantes et Polysynthétiques. C'est-à-dire que chaque mot est constitué d'un assemblage de mots qui ont été réduits de façon synthétique. Ne soyez pas surpris devant la longueur de certains mots, puisqu'un mot peut-être une phrase à lui tout seul.



Electricité :

220 V

Prises identiques aux prises françaises. Si vous dormez en auberge ou en gîte vous pourrez régulièrement charger les batteries de vos appareils électroniques. Attention, il n'y a pas de possibilité de recharger les batteries pendant un raid. Photographes : prévoyez des batteries supplémentaires !



Monnaie & change :

Couronne danoise

Il est possible de faire du change en France ou bien de retirer directement à votre arrivée sur place. Les cartes de crédit internationales sont acceptées dans la plupart des commerces. Ces paiements peuvent éventuellement être soumis à des frais, selon votre banque. Attention, la vie est chère au Groenland et le prix d'un souvenir peut vite monter à plus de 50 euros.

Géographie

Le Groenland est l'île la plus grande du monde. Sa

Us et coutumes

Les Groenlandais sont des descendants de

situation aux confins de l'Atlantique nord et de la mer polaire fait qu'elle est entourée principalement de courants froids. Ses rivages constamment refroidis et le rayonnement glacial provenant de l'inlandsis lui confèrent son climat arctique. L'inlandsis couvre 1 833 900 km² et s'étend du nord au sud sur 2 500 km et jusqu'à 1 000 km de l'est à l'ouest. En son milieu, la glace atteint 3 km d'épaisseur. C'est le long des côtes et sur les îles que se trouvent les régions que la glace ne recouvre pas, soit 341 700 km², cela sur une largeur maximale de 200 km mais les fjords, qui les pénètrent profondément, font communiquer l'inlandsis avec la mer. Le paysage groenlandais est le résultat des névés de l'époque glaciaire, mais plusieurs endroits portent des traces de processus géologiques tels que tremblements de terre, formations de chaînes montagneuses, activité volcanique... Il n'est donc pas étonnant que le Groenland soit un eldorado pour ceux qui s'intéressent à la géologie.

chasseurs-cueilleurs nomade. Ce peuple s'est donc adapté à son environnement rude et a vécu en autarcie pendant de nombreux siècles en croyant aux esprits de la nature. Les Danois les ont rattaché à leur royaume et ont, en l'espace d'un siècle, bouleversé le mode de vie et de croyances traditionnelles des groenlandais qui sont passé en ce temps très court, d'un mode de vie nomade à un mode de vie plus moderne et sédentaire. On trouve donc au Groenland une grande partie du confort moderne même si l'eau courante et les toilettes ne sont pas installées dans tous les villages et que le phoque, la baleine et tous les animaux issus de la chasse, continuent de constituer une grande partie de leur alimentation.

Ainsi, ne soyez pas choqués de voir des chasseurs revenir avec des phoques ou des rennes et n'oubliez pas qu'il n'y a pas d'animaux d'élevage au Groenland ! Vous aurez d'ailleurs peut-être l'occasion de goûter au ragoût de phoque ou au matak : gras de baleine fraîchement découpé. Mais les plats à base de crevettes, de flétan, morue ou même d'omble chevalier conviennent souvent mieux à nos papilles occidentales.

Les chiens de traîneau sont considérés comme des outils de travail et les Groenlandais se comportent avec eux comme des chefs de meute. Un œil non averti pourra donc trouver certains traitements de ces animaux brutaux mais les mushers respectent leurs chiens et les reprennent uniquement pour éviter des comportements dangereux qui auraient de lourdes conséquences sur la banquise.

Sachez également que l'introduction de l'alcool a fait de gros dégâts dans le pays et que la vente d'alcool fort est très réglementée sur le territoire pour limiter les dépendances.

Les Groenlandais sont un peuple souriant et accueillant et sont férus d'arts et de chant. Ils fabriquent de petits totems en forme d'animaux appelés tupilak mais également de nombreux objets à base d'os ou de peaux puisque tout est récupéré dans l'animal chassé. Les danses traditionnelles racontent des récits de chasse et permettent de mieux comprendre la culture groenlandaise. Ce peuple profite de l'instant et se projette peu dans l'avenir, portant en eux une douceur de vivre qui contraste pleinement avec la rudesse des conditions de vie.

Saisons, climat, festivités

Printemps



Les températures remontent et passent de -25°C en février jusqu'à atteindre des températures positives 3 mois plus tard durant le mois de mai provoquant le début de la fonte des neiges et la débâcle de la banquise.

Le froid est sec et les averses de neige sont limitées à l'Ouest et plus conséquentes à l'Est. La période de mi-

février à mi-avril est donc à privilégier car les températures sont meilleures et les conditions de neige et de glace demeurent excellentes.

La durée du jour est similaire à celle que l'on retrouve en France permettant de belles journées d'activité. Vous pourrez ainsi découvrir les fjords et massifs enneigés et progresser sur la banquise en ski, en raquettes ou en traîneau tout en profitant de nuits sombres, idéales pour observer les aurores boréales.

Activités



Été



Il commence en juin et finit avec le mois d'août. Le Gulf Stream remontant sur la côte ouest permet à cette zone d'avoir des températures oscillant entre 8°C et 15°C voire 20°C et un ensoleillement conséquent.

Il n'est toutefois pas impossible de retrouver des averses de neige ponctuelles à partir de fin août avec une

pluviométrie plus importante : l'automne approche déjà. La côte Est est plus froide de 5°C environ car bordée par un courant froid qui fait redescendre la banquise le long de ces terres.

Le jour est permanent au niveau du cercle polaire. On retrouve de l'obscurité au niveau du cercle polaire à la mi-août, on peut alors espérer observer des aurores boréales. L'été est donc la période idéale pour découvrir le Groenland lors d'un séjour aventure avec des bivouacs sous tente parmi les plus beaux que l'on puisse imaginer ou en dormant en auberge ou dans les maisons communales des villages pour ceux qui veulent plus de confort. Vous pouvez randonner pour arpenter les vallées glaciaires ou surplomber les fjords, naviguer en kayak pour approcher les icebergs et essayer d'apercevoir phoques et baleines ou partir en croisière sur un voilier pour couvrir plus de distance et découvrir par la mer la richesse de ce territoire et accoster dans des criques comme dans des petits villages isolés.

Activités



Automne



L'automne ne dure que quelques semaines entre septembre et octobre. Les températures baissent tout comme la durée du jour, la végétation arctique se part de sa robe automnale et se prépare à hiverner.

Cependant, on peut toujours voyager au Groenland en septembre pour un court séjour en baie de Disko, à

Kangerlussuaq ou dans le sud. Les observations d'aurores boréales sont nombreuses et la luminosité suffisamment bonne pour faire des sorties à la journée en rando ou bateau. Pour les plus sportifs et les plus givrés, c'est également la période où a lieu le marathon du cercle polaire qui vous amènera à courir sur l'inlandsis sur la terre des boeufs musqués.

Activités



Hiver



L'hiver est la saison la plus longue. Au niveau du cercle polaire, la période d'ensoleillement est limitée voire nulle pendant plus de 2 mois (décembre janvier). Les températures sont entre -35 et -15°C sur les côtes.

D'octobre à mi-février les conditions climatiques et le faible ensoleillement rendent les conditions de voyage



difficile mais pas impossible si vous souhaitez une expérience de nuit polaire. La faible luminosité n'empêchera donc pas les plus courageux de faire du traineau dans la baie de Disko et ils seront récompensés par des aurores boréales. Le retour du soleil est un événement fêté dans chaque village et est un moment très particulier à partager avec les Groenlandais à cette période. (Période de janvier à février selon les latitudes des villages)

Activités





Climat & ensoleillement

Ilulissat

	JANV.	FÉVR.	MARS	AVR.	MAI	JUIN	JUIL.	AOÛT	SEPT.	OCT.	NOV.	DÉC.
 Durée du jour	02h10	07h20	11h05	16h00	21h30	24h00	24h00	18h00	13h30	09h10	04h20	00h00
 Températures moyennes	$-16^{\circ} / -10^{\circ}$	$-18^{\circ} / -11^{\circ}$	$-19^{\circ} / -11^{\circ}$	$-12^{\circ} / -5^{\circ}$	$-3^{\circ} / 3^{\circ}$	$2^{\circ} / 8^{\circ}$	$5^{\circ} / 11^{\circ}$	$4^{\circ} / 10^{\circ}$	$0^{\circ} / 5^{\circ}$	$-6^{\circ} / -1^{\circ}$	$-10^{\circ} / -5^{\circ}$	$-15^{\circ} / -8^{\circ}$

Narsarsuaq

	JANV.	FÉVR.	MARS	AVR.	MAI	JUIN	JUIL.	AOÛT	SEPT.	OCT.	NOV.	DÉC.
 Durée du jour	06h20	08h30	11h20	15h40	17h30	19h20	18h40	16h00	13h00	10h10	07h25	05h30
 Températures moyennes	$-11^{\circ} / -3^{\circ}$	$-10^{\circ} / -1^{\circ}$	$-9^{\circ} / 0^{\circ}$	$-4^{\circ} / 4^{\circ}$	$1^{\circ} / 9^{\circ}$	$5^{\circ} / 13^{\circ}$	$6^{\circ} / 15^{\circ}$	$6^{\circ} / 14^{\circ}$	$2^{\circ} / 9^{\circ}$	$-2^{\circ} / 4^{\circ}$	$-7^{\circ} / 0^{\circ}$	$-10^{\circ} / -2^{\circ}$

et festivités



Janvier : Le retour du soleil

La date est différente selon le village et sa latitude. Les Groenlandais fêtent le retour du soleil après les longs obscurs mois d'hiver. L'occasion de sorties familiales en traîneau à chien, en raquettes...



Fin Février : Nuuk Snow Festival

En février (ou mars selon les conditions météorologiques), Nuuk accueille les meilleurs sculpteurs sur neige ou sur glace de la planète, dont les outils sont obligatoirement traditionnels.



Avril : Avannaata

La course de traîneau la plus populaire du pays qui rassemble dans le nord ouest du pays des mushers venu de tout le Groenland pour désigner leur champion dans une course épique et festive.



21 Juin : Fête nationale

Célébration du jour le plus long de l'année, la fête nationale « Illortuneq » est un événement phare dans le calendrier groenlandais. A cette occasion, partout dans le pays, les festivités sont organisées. Habillé de leur costumes traditionnels colorés,



Aout : Festival d'art de Disko et de nourriture d'Igasa

Festival de musique et de théâtre qui se déroule sur des scènes extérieures à Ilulissat et Oqaasut. Des artistes locaux et internationaux se produisent pour un échange culturel unique au Groenland. Pour les amateurs de gastronomie locale, c'est au sud d



Octobre : Marathon du cercle polaire

Un marathon unique au monde qui se déroule au niveau du cercle polaire et dont une partie de l'itinéraire se déroule sur l'inlandsis, à même la glace... une course givrée avec frissons garantis!



Décembre : Noël et Nouvel an

Traditionnelles fêtes de fin d'année.

NOTRE CAMP DE BASE

au Groenland



Baie de Disko

Ilulissat

📍 [69.219812, -51.098603](#)

Nous opérons nos circuits à partir de nos deux camps de base. Le premier est situé dans le village de Tasilaaq sur la côte Est. Nous y organisons nos treks en été et expéditions en ski ou raquettes au printemps sur le bord du fjord Sermilik entre pics effilés et inlandsis. Le second se trouve à Ilulissat en baie de Disko. Cette base kayak en été sert de point de départ à l'ensemble de nos séjours en kayak ou en randonnée dans la baie. Nous sommes dans la baie générant les plus gros icebergs de l'hémisphère nord. Implanter notre base kayak ici est donc apparu comme une évidence afin de pouvoir approcher ces colosses de glaces. Au printemps, cette base est le point de départ de nos expéditions en ski ou raquettes/pulka et en traîneau. Nous stockons dans nos camps de base l'ensemble du matériel spécifique que nous vous prêtons sur les circuits pour que vous veniez uniquement avec vos affaires de montagne.

A destination exceptionnelle, équipe exceptionnelle. Durant votre séjour, vous serez accompagné par nos encadrants les plus expérimentés afin de vous permettre de profiter de votre séjour en toute sécurité dans cet univers sauvage. Enfin, nous opérons avec des équipes groenlandaises pour la logistique de portage en bateau l'été et en traîneau traditionnel au printemps.